

簡単な『入力方法』

薄ピンクのカラムに入力してください

家族構成・職業の入力

簡単シート

家族構成・職種		基準年	2013	基準年: 昨年末を計算の基準とします。			
1月1日～12月31日で計算します		計算は開始年・終了年を含みます		出力の金額は該当年の年末の額です			
家族	家族	本人	配偶者	基準年末	第一子	第二子	第三子
	基準年末・年齢(歳)	42	41	年齢(歳)	15	13	11
	職種番号(赤を押す)	2309	4505	⇒いない場合は“-1”			

現状
(例)

肌色部分に情報を入力します
年齢は基準年(昨年)末時です
ご家族がいない個所は『-1』を入力します(第四子、第五子は入力タブで行います)

赤矢印を押して**職業番号一覧表**から職業番号を入力し、その右側の緑の矢印で返ります。

収入シートの基準年末残に入力

金融	金融資産	基準年末残	利率
	単位: 万円	1,200	0.000%

基準年末における金融資産の記帳残高が『0』の場合は、再度『0』を記入(単位: 万円)。

支出の入力

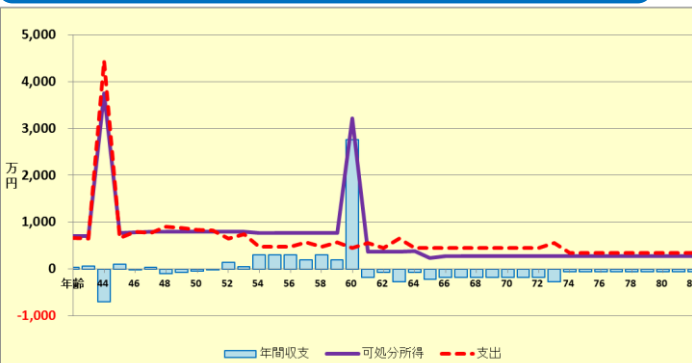
支出シート

支出	基本生活費(万円:年)	60歳後	0	変動率	人数反映	1				
	現行家賃	年額(万円)	144	最終年	43					
	保険料	変動率	年額(万円)	保険終了年	自動車関	変動率	年額(万円)	その他支	変動率	年額(万円)
			36		連費					出
住居	自宅購入(ローン)	物件価格	金利タイプ	初回借入年	借入金	初期年利	期間(年)	諸経費	メンテ費	
	単位: 万円	3,600	2	44	3,000	0.775%	30	180	36	

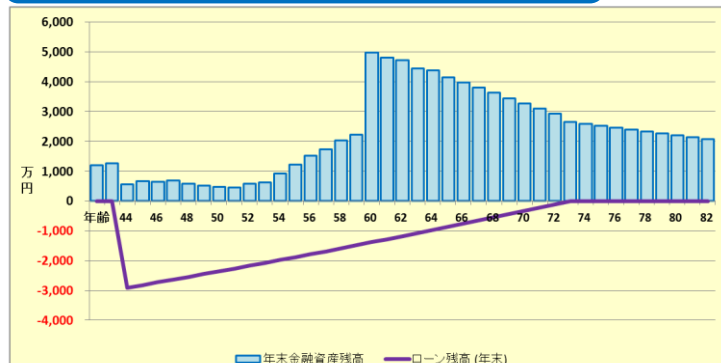
【図】へお進みください

ローン条件: 借入金 3,000万円: 金利 0.775%: 期間 30年

収入・支出・年間収支グラフ



金融資産とローン



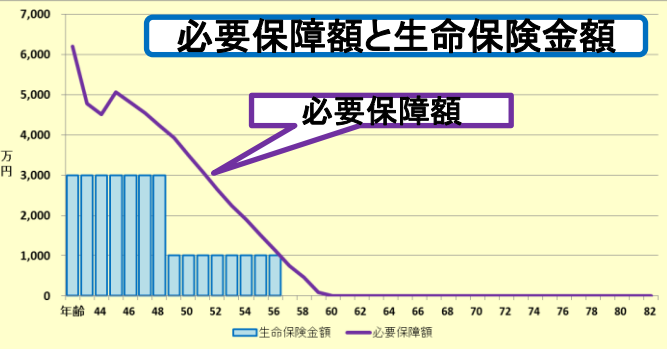
グラフ作成例



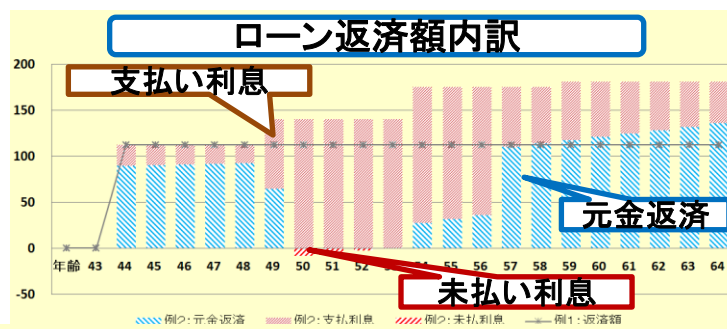
現状 (例1:Input)		現状のキャッシュフロー表 (単位:万円)												
経過年数	基準年⇒	0	1	2	3	4	5	6	7	キャッシュフロー				
西暦		2013	2014	2015	2016	2017	2018	2019	2020					
ライフイベント	家族・夫婦予定 子供予定	2子中	1子高	3子中	2子高	1子文	3子高	2子文	3子文					
収入	可処分所得 本人	4.129%	576	598	621	644	668	694	694	694	694	694	694	694
	可処分所得 配偶者	0.000%	80	80	80	80	80	80	80	80	80	80	80	80
	可処分所得 退職金	0.000%	0	0	0	0	0	0	0	0	0	0	0	0
	ローン借入金		0	0	3,000	0	0	0	0	0	0	0	0	0
	副収入: 一時的収入	0.000%	0	0	0	0	0	0	0	0	0	0	0	0
	その他ローン控除: 個年金	0.000%	42	30	53	40	39	26	25	25	24	23	22	21
	収入合計 (可処分所得)		698	708	3,753	764	787	800	799	798	797	796	795	794
支出	基本生活費	0.000%	358	358	358	358	358	358	358	358	340	340	319	292
	住居費 (ローン以外)	0.000%	144	144	36	36	36	36	36	36	36	36	36	36
	教育費	0.000%	121	114	129	122	255	224	357	332	318	293	147	0
	保険料	0.000%	36	36	36	36	36	36	36	36	36	36	36	36
	自動車関連費	0.000%	0	0	0	0	0	0	0	0	0	0	0	0
	一時的支出	0.000%	0	0	3,600	0	0	0	0	0	0	0	100	0
	その他支出: 年金積立	0.000%	0	0	0	0	0	0	0	0	0	0	0	0
	支出小計1		658	652	4,158	552	685	654	787	762	730	705	538	364
	ローン返済代+諸経費		0	0	292	112	112	112	112	112	112	112	112	112
	使途不明金	0.000%	0	0	0	0	0	0	0	0	0	0	0	0
	支出合計		658	652	4,451	664	797	766	899	874	842	817	650	476
年間収支		1,160	40	56	-697	100	-10	34	-100	-76	-46	-21	145	44
年末金融資産残高	1,200	0.000%	1,200	1,256	559	659	649	683	583	507	461	440	585	630
ローン残高 (年末)			0	0	2,911	2,821	2,730	2,639	2,547	2,454	2,361	2,267	2,172	1,980

詳細入力によるグラフ作成例

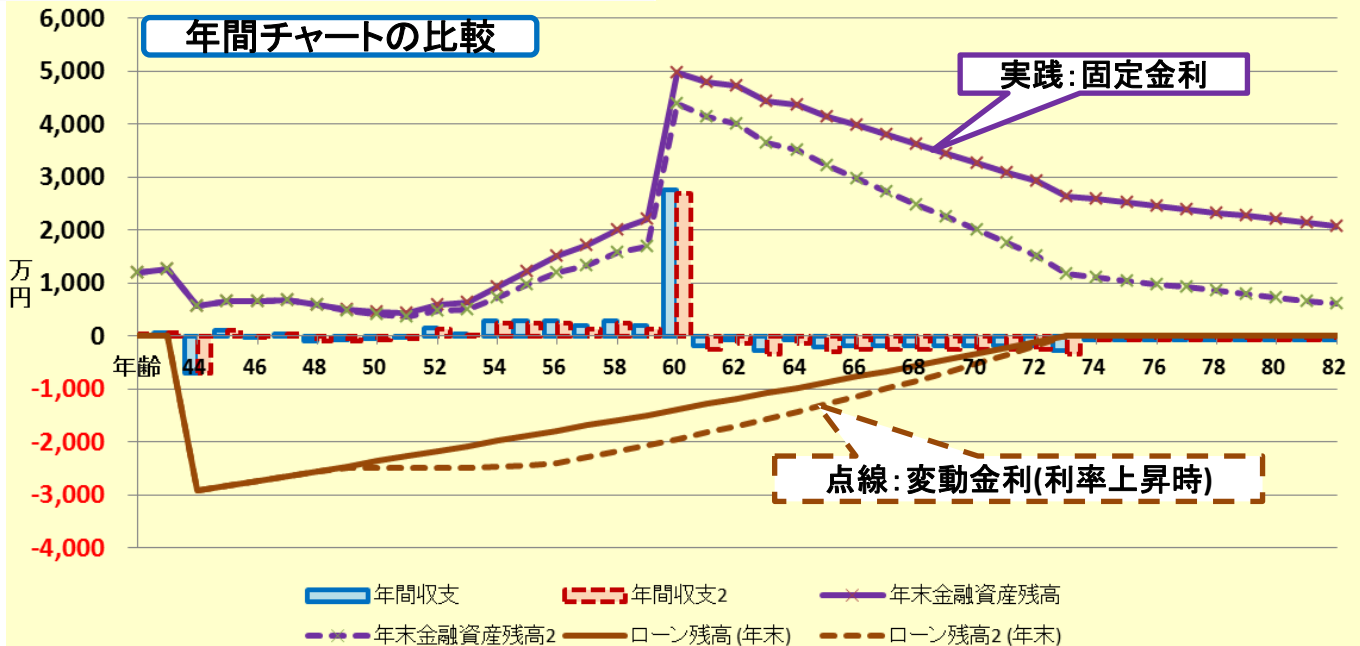
必要保障額と生命保険金額



ローン返済額内訳



年間チャートの比較



連絡先: ホームページ: <http://webstage21.com/cf/>
E-mail: webstage@ny.airnet.ne.jp