

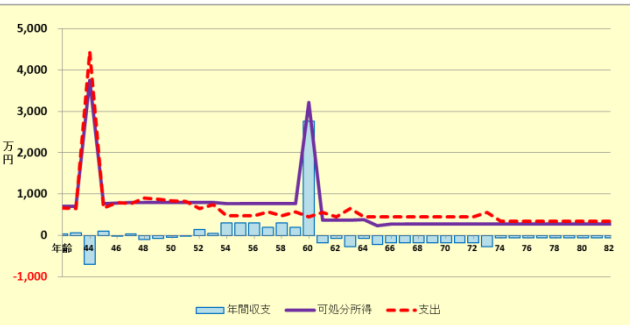
FPキャプテン

ライフプラン作成

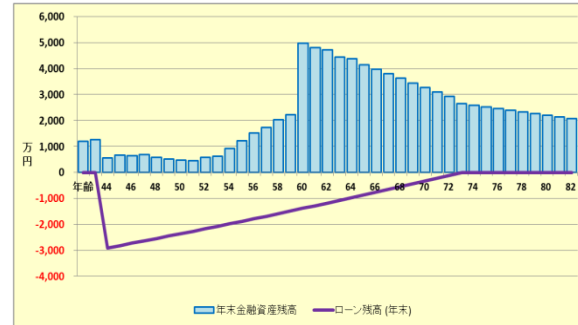
簡単にライフプランチャートが作れます

収入・支出・年間収支

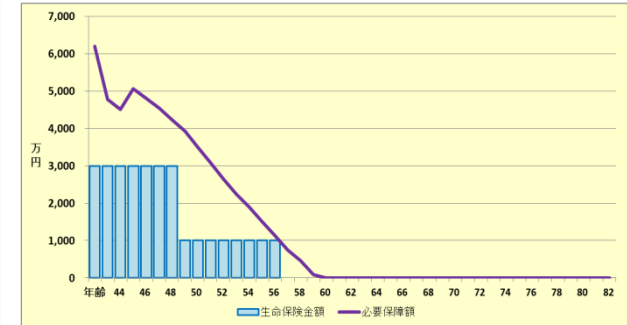
現状(例1)




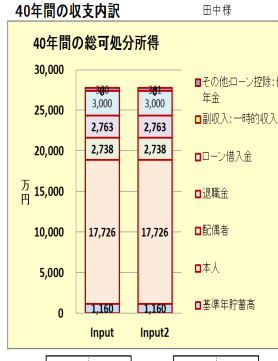
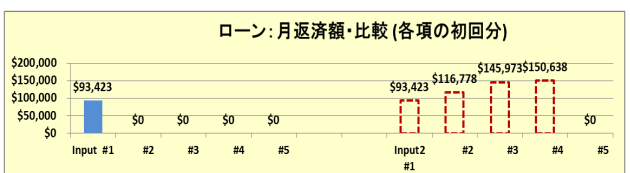
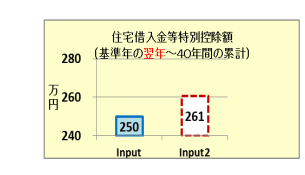
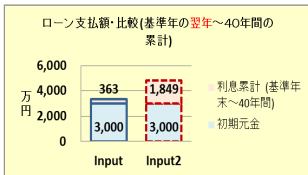
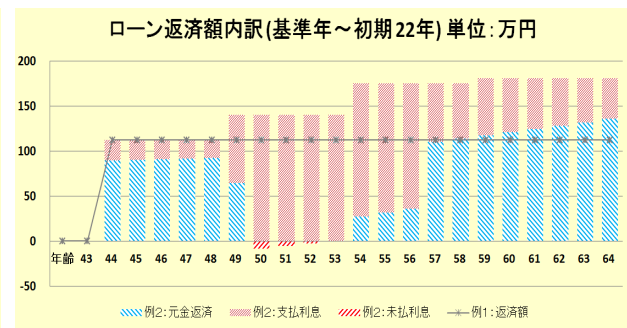
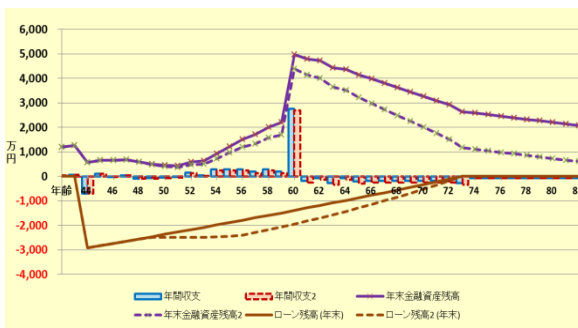
現状: 金融資産とローン



現状: 保険金と必要保障



経過年数	2013	2014	2015	2016	2017	2018	2019	2020	2021	2022	2023	2024	2025
収入	4,120	576	598	621	644	668	694	694	694	694	694	694	694
支出	0	0	0	0	0	0	0	0	0	0	0	0	0
可処分所得	4,120	576	598	621	644	668	694	694	694	694	694	694	694
ローン返済	0	0	0	0	0	0	0	0	0	0	0	0	0
年間収支	4,120	576	598	621	644	668	694	694	694	694	694	694	694



相続税の表示 (単位: 円)			
相続人	配偶者	子(1) 孫	子(2) 孫
相続率	51	25	23
法定相続分(%)	50.00%	25.00%	25.00%
新配分率(%)	50.00%	25.00%	25.00%
受取総額(相続額)	¥56,284,917	¥8,142,459	¥8,142,459
相続税額(軽減・控除前)	¥633,654	¥124,973	¥124,973
未成年者控除(人*年数)	0	0	0
未成年者控除額	0	0	0
完了納付額	0	0	0
納付すべき相続税	0	¥124,900	¥124,900
相続税(代襲・孫当り目安)	0	0	0
今回相続税(代襲・孫当り目安)	0	0	0
相続額(財産)	¥16,284,917	¥8,142,459	¥8,142,459
死亡保険金	¥40,000,000	0	0
生前贈与(加算)	0	0	0
受取総額	¥56,284,917	¥8,142,459	¥8,142,459
除非課税分	0	0	0
受取総額	0	0	0

質問票による簡単な入力方法 (例)

お金の使い方を調べてみましょう (薄ピンク色の所にご記入をお願いします)

家族	何歳ですか (昨年末の満年齢)	42歳			
	配偶者は何歳ですか (昨年末の満年齢)	41歳			
	お子様の年齢を大きい順に入れて下さい	15歳	13歳		

仕事	お仕事に関してお伺いいたします。次の中から選択してください				
		性別	企業規模の選択	職種の選択	税込年収(万円)の記入 (*注)
	ご本人	男性	中企業(100人～999人)	金融・保険業	520万円
	配偶者	女性	選択	選択	80万円

注: ブランクの場合は統計値を使用します

金融資産 (昨年末)	1200万円	昨年末の預貯金、債券、株券、外貨預金など全ての合計額です
------------	--------	------------------------------

支出	家計に関してお伺いいたします。次の中にご記入ください				
	基本生活費	年額(万円)		食費・水道・光熱・通信・交通・医療・被服・雑費・小遣い・交際費等 (*注)	
	家賃	年額(万円)	144万円	既に自宅購入者は不要です	
	車関連費	年額(万円)		車の税金、保険代、ガソリン代、維持費の年平均額 (車体価格を除く)	
	保険料	年額(万円)	36万円	生命保険、医療保険、火災保険などの月平均額 (車の保険を含みません)	
	その他	年額(万円)		上記以外の支出 (一種の用途不明金で預金や債券購入などを含みません)	

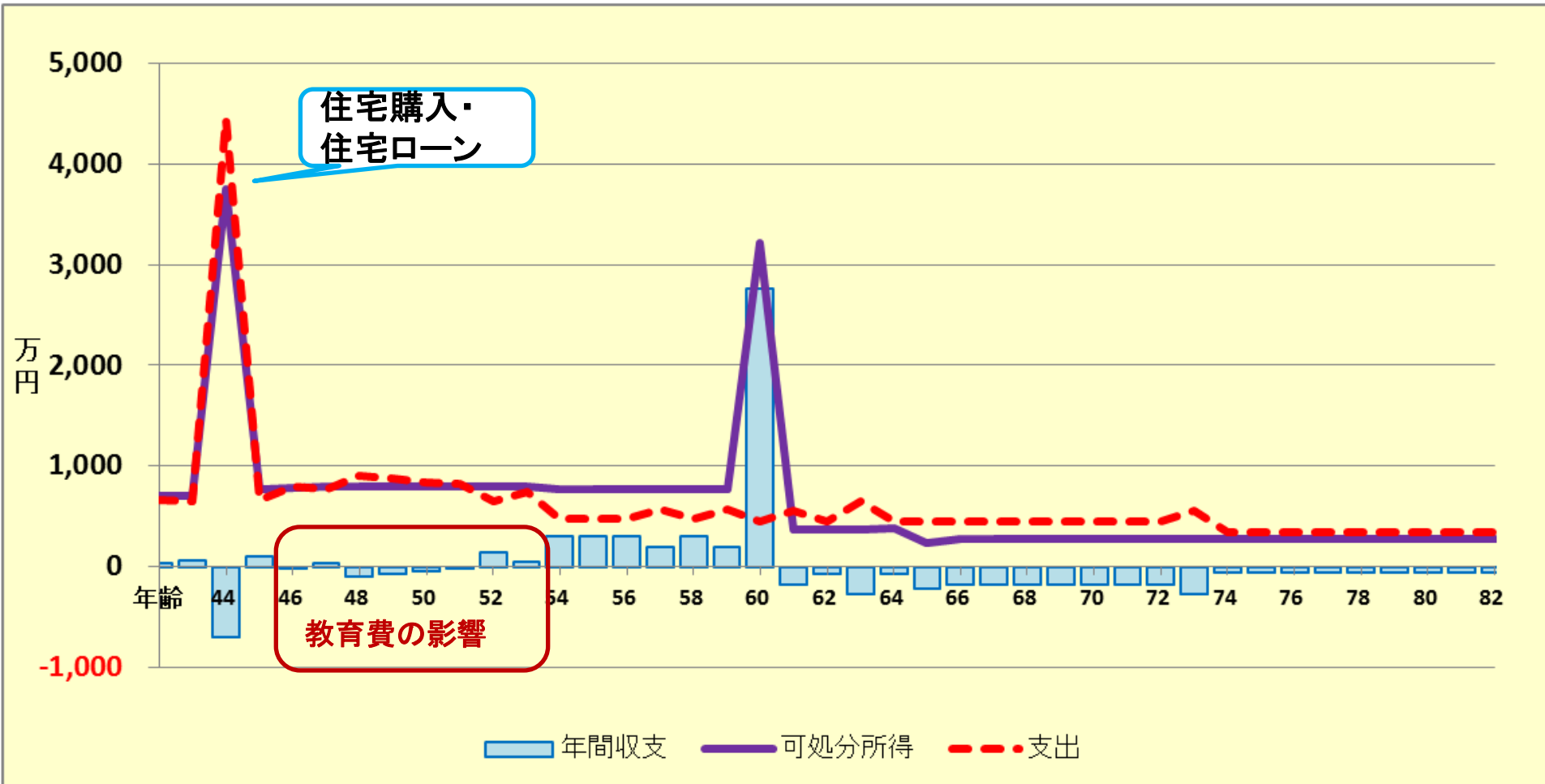
注: ブランクの場合は統計値を使用します

自宅購入契約がある場合には次にご記入ください						
	物件価格(万円)	金利タイプ	借入年齢(歳)	借入金額(万円)	年利(%)	期間(年)
	3600万円	変動金利	44歳	3000万円	0.775%	30年

年間収支グラフの表示

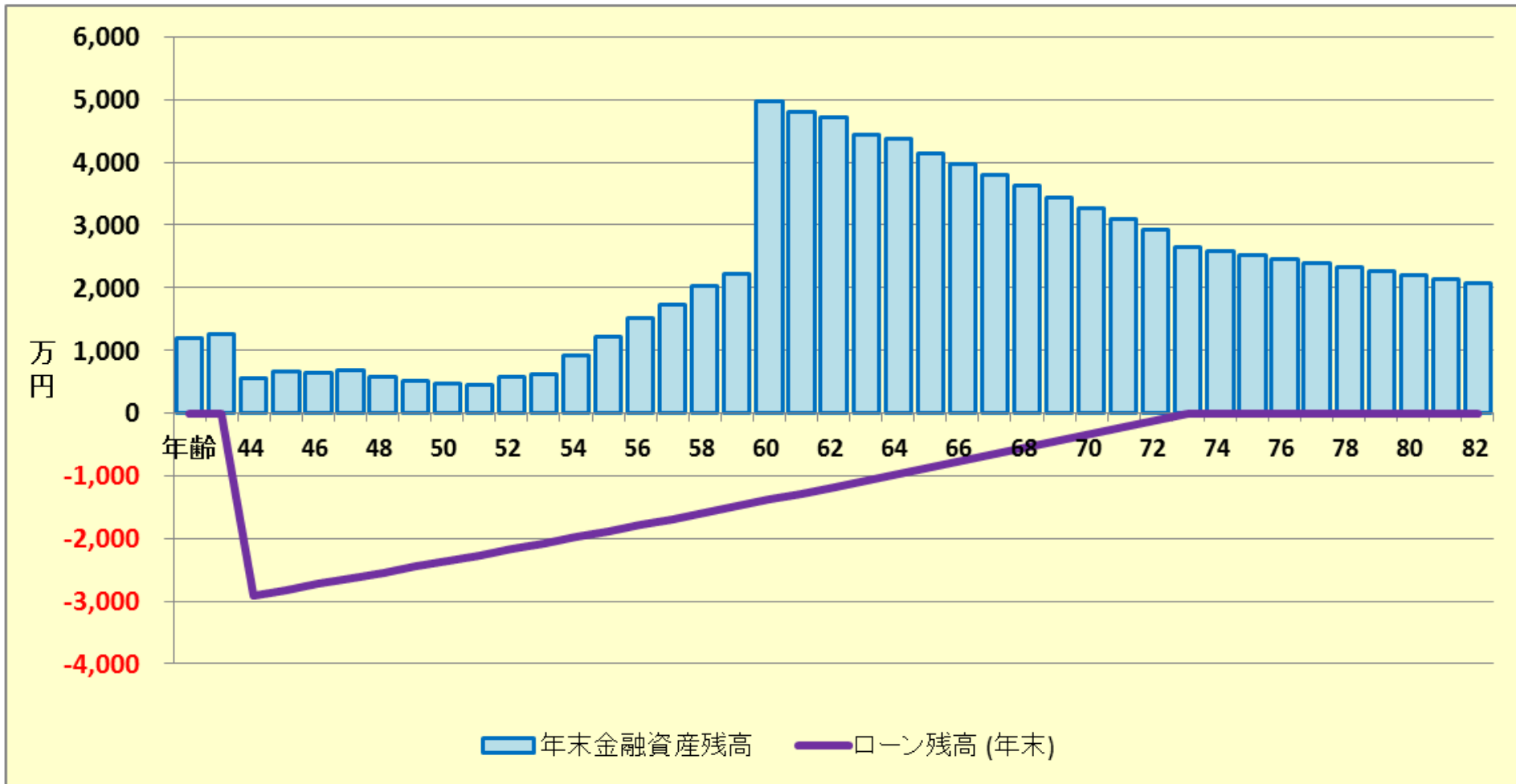
収入・支出・年間収支

現状 (例1)



『キャッシュフロー(現状分析)』の表示

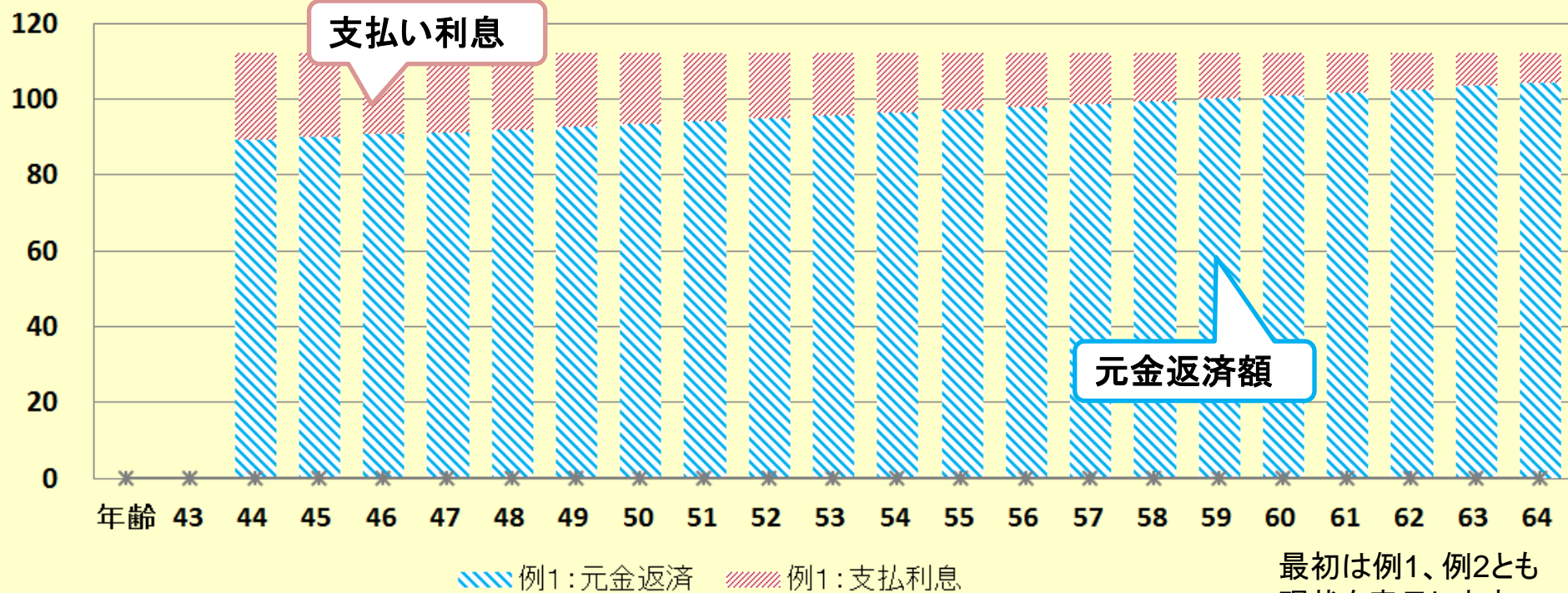
現状: 金融資産とローン



ローン返済額グラフの表示

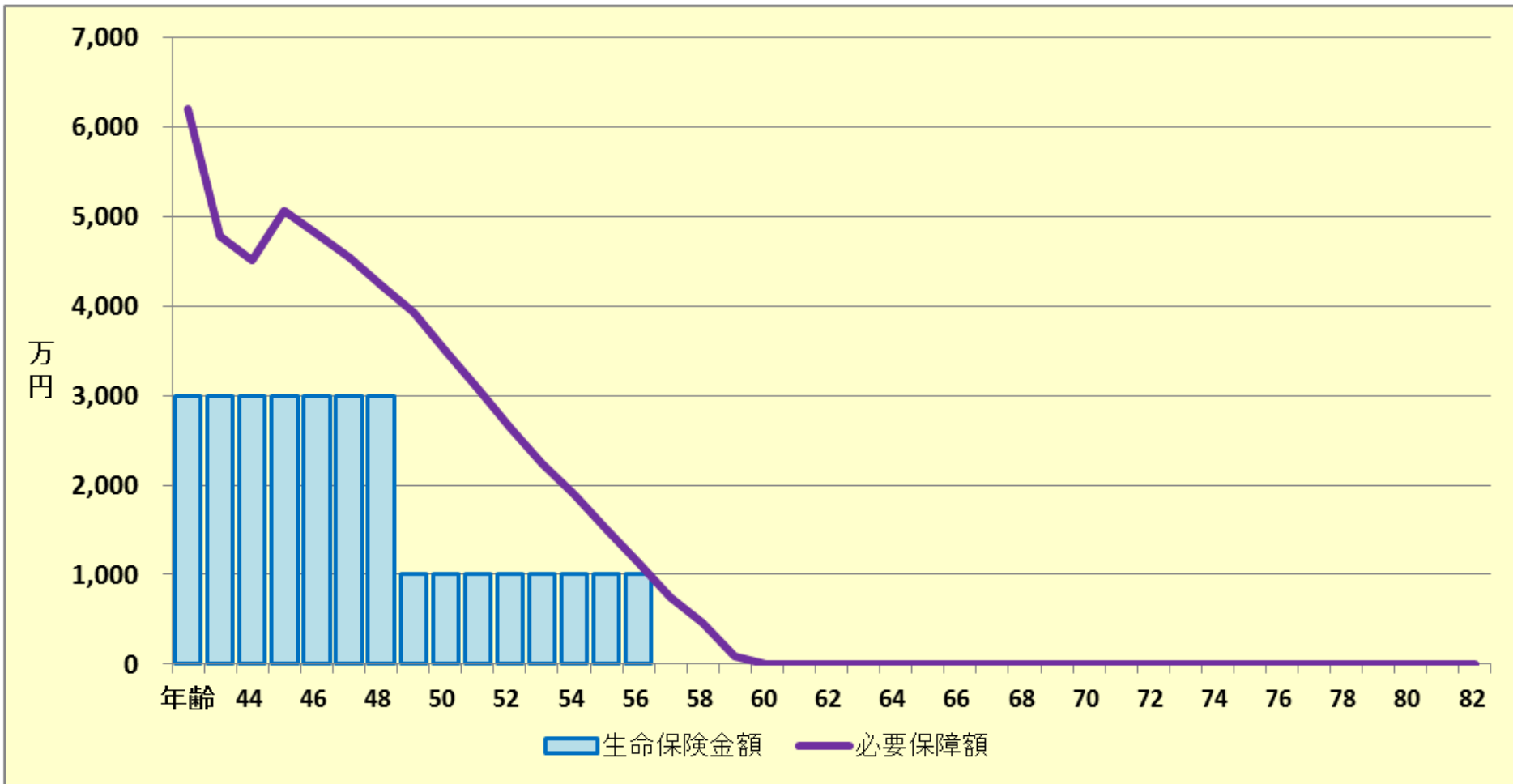
ローン条件:借入金 3,000万円:金利 0.775%: 期間 30年

ローン返済額内訳 (基準年～初期22年) 単位:万円



保険金と必要保障グラフを開きます

現状：保険金と必要保障



キャッシュフローの表示

現状(例1:Input)		現状のキャッシュフロー表 (単位:万円)													
経過年数	基準年⇒	0	1	2	3	4	5	6	7	8	9	10	11	12	
西暦		2013	2014	2015	2016	2017	2018	2019	2020	2021	2022	2023	2024	2025	
ライフイベント	家族・夫婦予定			自宅:											
	子供予定	2子中:	1子高:	3子中:	2子高:	1子文:	3子高:	2子文:	3子文:						
収入	可処分所得 本人	4.129%	576	598	621	644	668	694	694	694	694	694	694	694	
	可処分所得 配偶者	0.000%	80	80	80	80	80	80	80	80	80	80	80	80	
	可処分所得 退職金	0.000%	0	0	0	0	0	0	0	0	0	0	0	0	
	ローン借入金		0	0	3,000	0	0	0	0	0	0	0	0	0	
	副収入: 一時的収入	0.000%	0	0	0	0	0	0	0	0	0	0	0	0	
	その他ローン控除: 個年金	0.000%	42	30	53	40	39	26	25	25	24	23	22	21	
	収入合計(可処分所得)		698	708	3,753	764	787	800	799	798	797	796	795	794	
支出	基本生活費	0.000%	358	358	358	358	358	358	358	340	340	319	319	292	
	住居費(ローン以外)	0.000%	144	144	26	26	26	26	26	26	26	26	26	26	
	教育費	0.000%	121	114	129	122	255	224	357	332	318	293	147	147	
	保険料	0.000%	36	36	36	36	36	36	36	36	36	36	36	36	
	自動車関連費	0.000%	0	0	0	0	0	0	0	0	0	0	0	0	
	一時的支出	0.000%	0	0	3,600	0	0	0	0	0	0	0	0	100	
	その他支出・年金積立	0.000%	0	0	0	0	0	0	0	0	0	0	0	0	
	支出小計1		658	652	4,158	552	685	654	787	762	730	705	538	638	
	ローン返済代+諸経費		0	0	292	112	112	112	112	112	112	112	112	112	112
	使途不明金	0.000%	0	0	0	0	0	0	0	0	0	0	0	0	
支出合計		658	652	4,451	664	797	766	899	874	842	817	650	750		
年間収支	1,160	40	56	-697	100	-10	34	-100	-76	-46	-21	145	44		
年末金融資産残高	1,200	0.000%	1,200	1,256	559	659	649	683	583	507	461	440	585		
ローン残高(年末)		0	0	2,911	2,821	2,730	2,639	2,547	2,454	2,361	2,267	2,172	2,076		

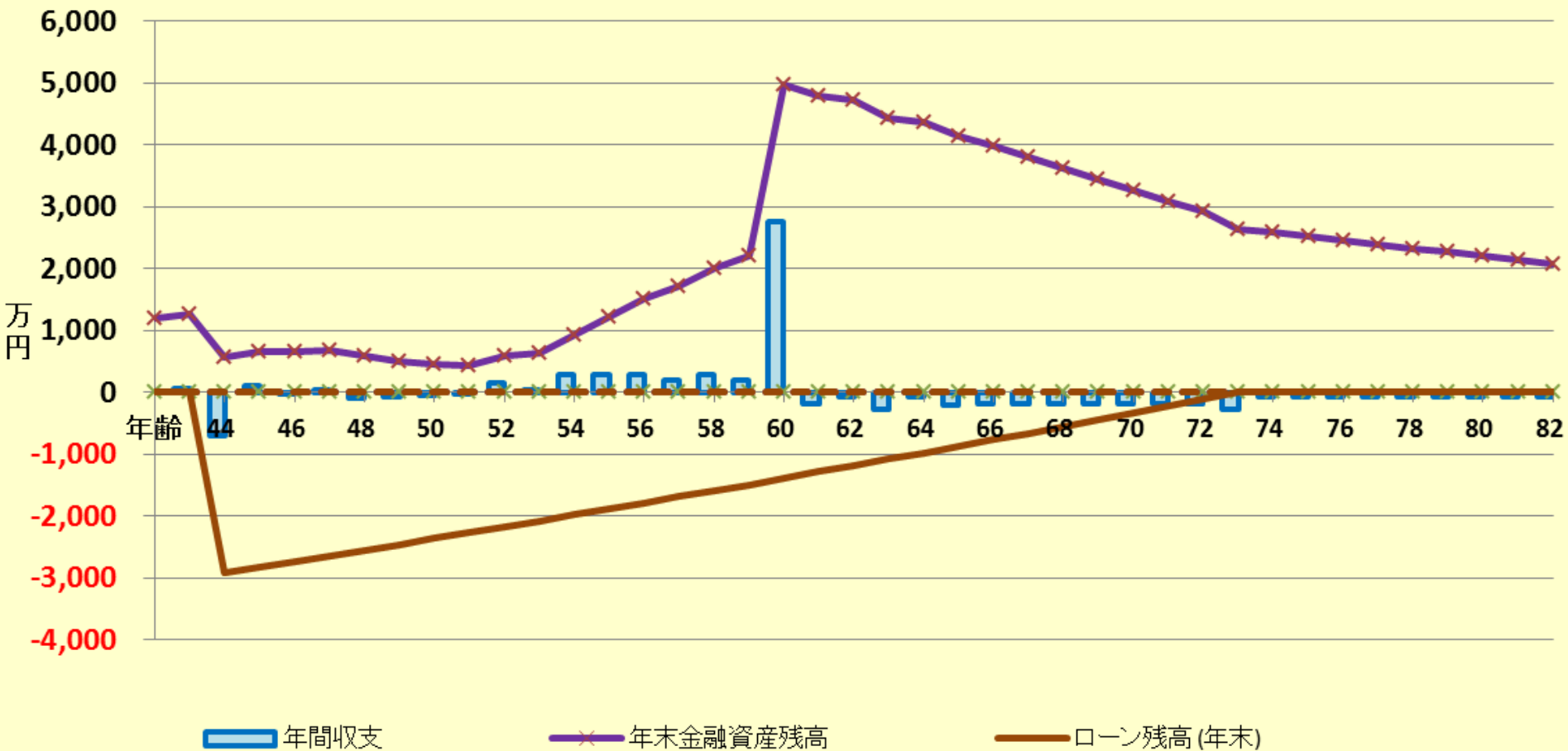
教育費の支出を考慮

児童手当受給額+すまい給付金 万円 42 30 24 12 12 0 0 0 0 0 0 0 0 0

基準年 貯蓄残高: 1,200万円 ローン条件: 借入金 3,000万円: 金利 0.775%: 期間 30年

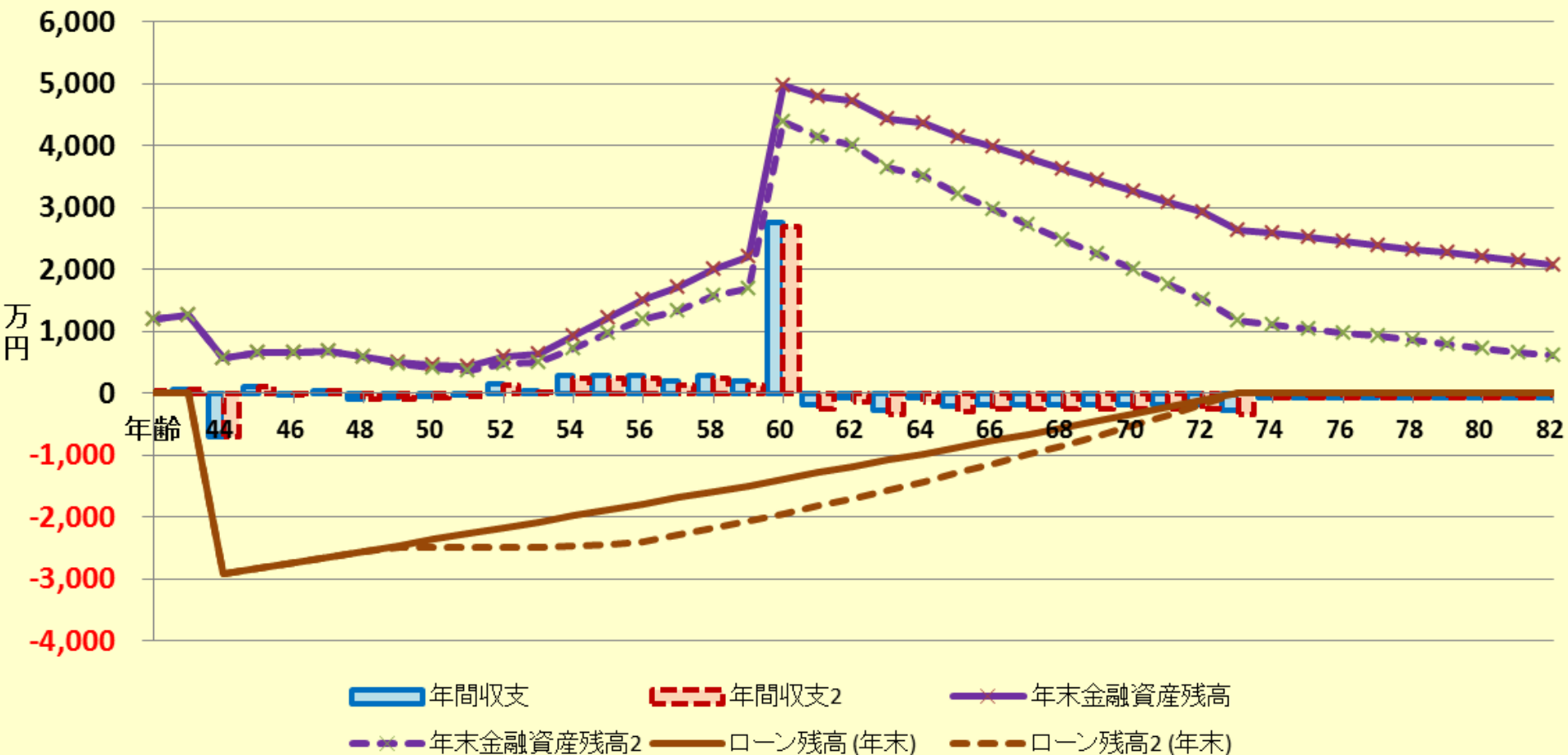
現状：収入・支出・年間収支グラフを開きます

ローン条件	借入金 3,000万円：初期金利 0.775%：期間 30年
-------	--------------------------------



変更: 収入・支出・年間収支グラフを開きます

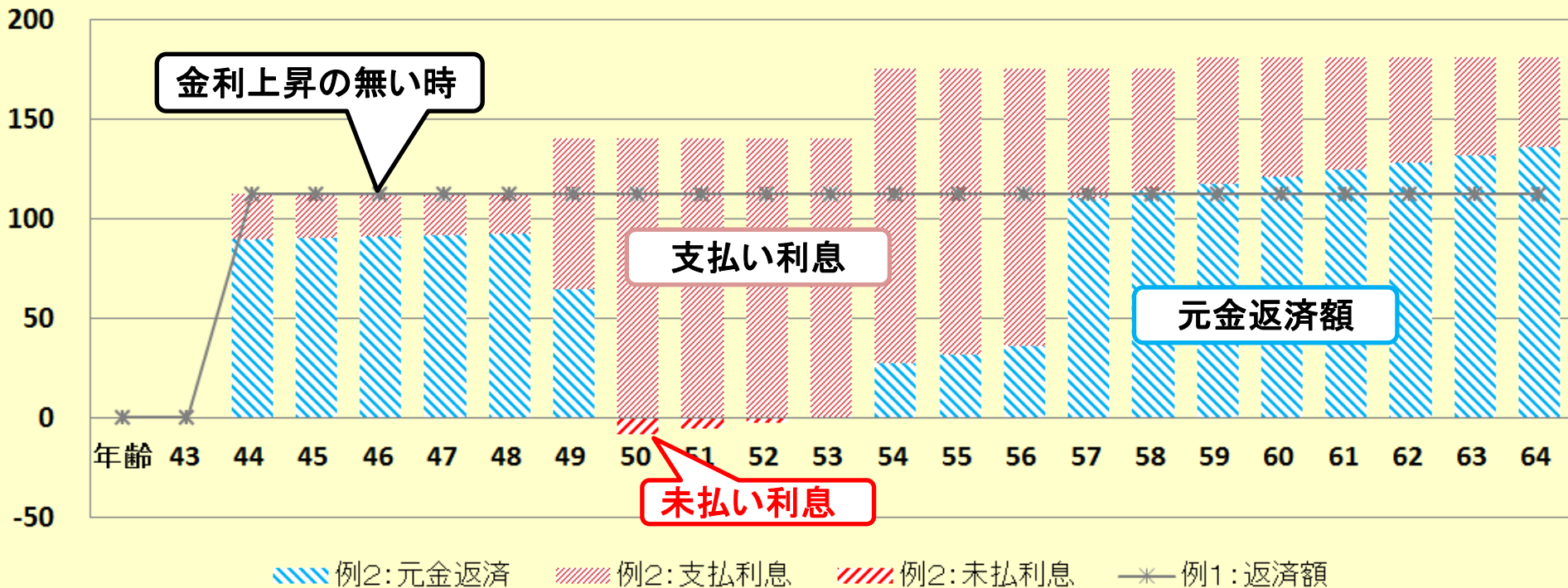
ローン条件	借入金 3,000万円: 初期金利 0.775%: 期間 30年
金利変動(仮定)	44歳 0.775% → 49歳 3.0% → 50歳 6.0% → 57歳 3.0%



変更:ローン返済額チャートを表示します

ローン条件	借入金 3,000万円:初期金利 0.775%: 期間 30年
金利変動(仮定)	44歳 0.775% → 49歳 3.0% → 50歳 6.0% → 57歳 3.0%


ローン返済額内訳(基準年～初期22年) 単位:万円



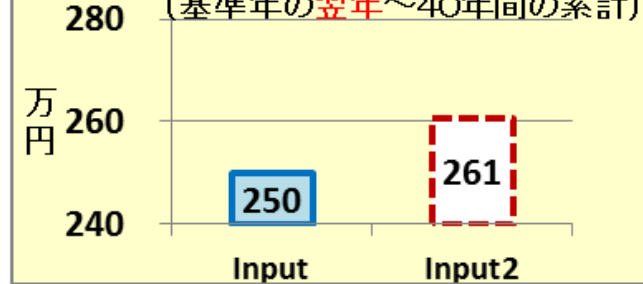
ローン返済額マルチグラフを開きます

ローン条件	借入金 3,000万円:初期金利 0.775%: 期間 30年
金利変動(仮定)	44歳 0.775% ➡ 49歳 3.0% ➡ 50歳 6.0% ➡ 57歳 3.0%

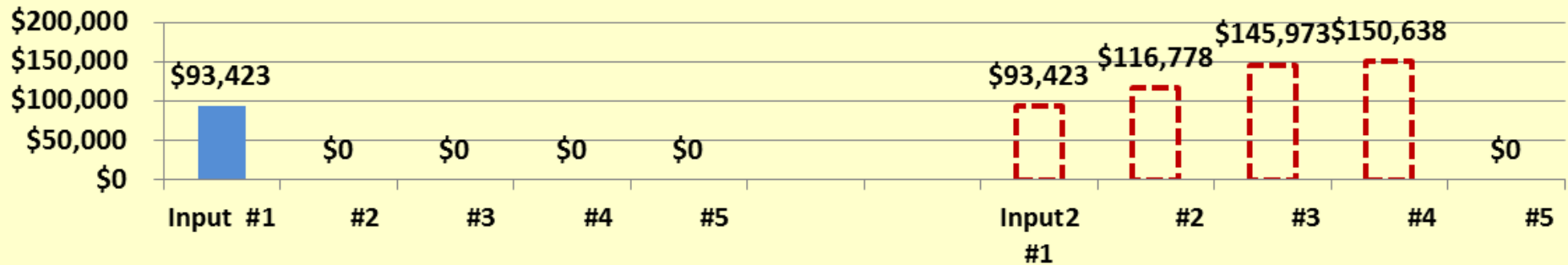
ローン支払額・比較 (基準年の翌年～40年間の累計)



住宅借入金等特別控除額 (基準年の翌年～40年間の累計)



ローン: 月返済額・比較 (各項の初回分)



『総収入と総支出』を開きます

ローン条件

借入金 3,000万円:初期金利 0.775%: 期間 30年

総収支の矢印を押します

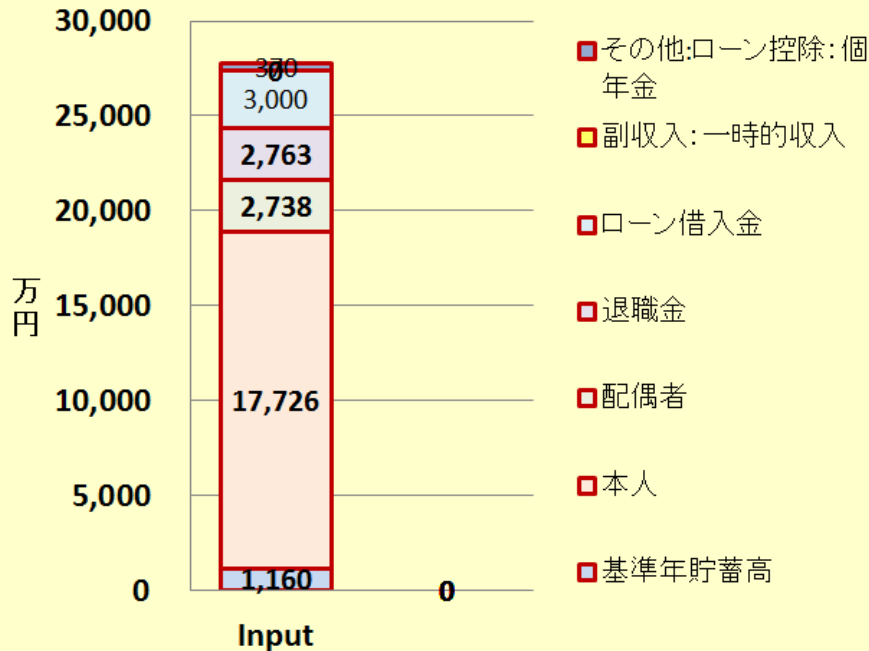
40年間の収支内訳

田中様

2014年8月15日

作成者:木村太郎

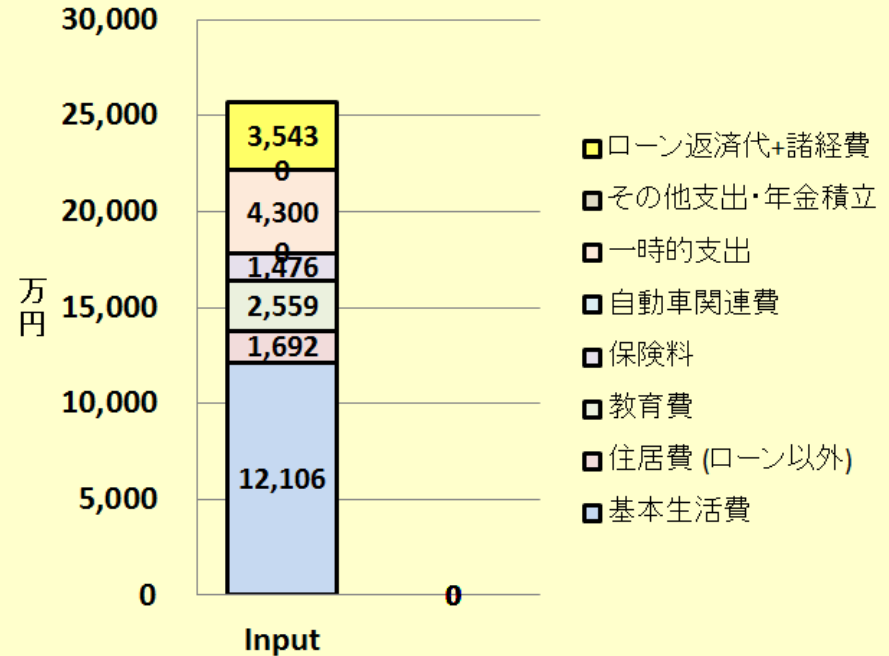
40年間の総可処分所得



Input: 27,757

Input2: 0

40年間の総支出



Input: 25,676

Input2: 0

『総収入と総支出』を開きます

ローン条件	借入金 3,000万円:初期金利 0.775%: 期間 30年
金利変動(仮定)	現在0.775% ➡ 5年後3.0% ➡ 6年後6.0% ➡ 13年後3.0%

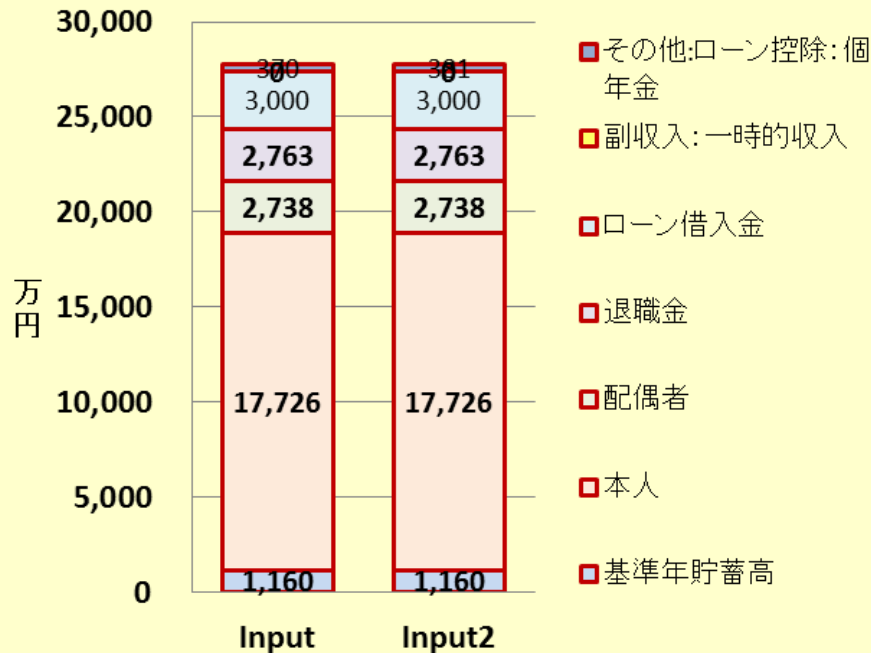
40年間の収支内訳

田中様

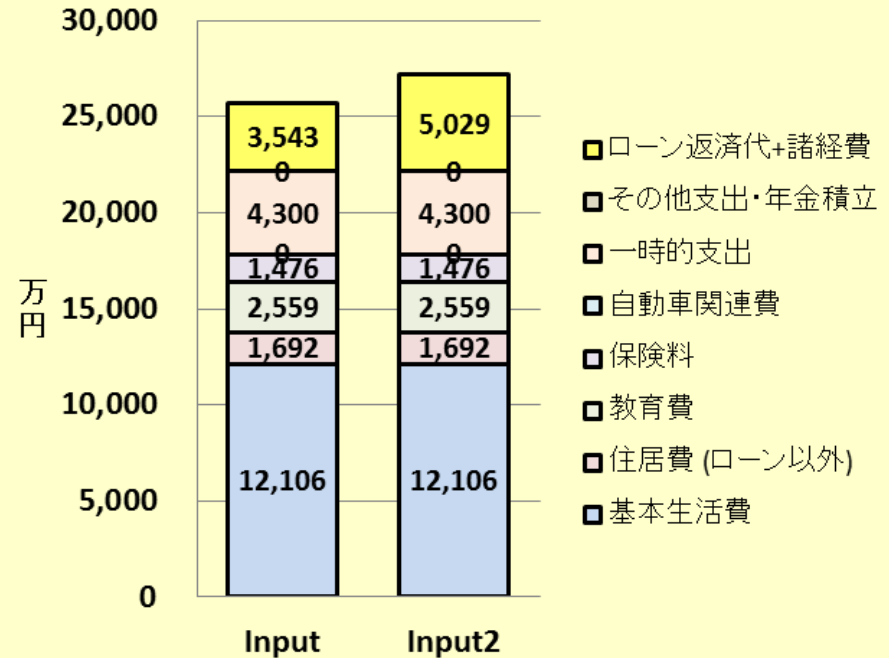
2014年8月15日

作成者:木村太郎

40年間の総可処分所得



40年間の総支出



Input 27,757

Input2 27,768

Input 25,676

Input2 27,161

相続税の表示

2015年度1月施行法令を適用

単位:円

相続税計算 (概算)		相続する子供の人数に		
相続人		配偶者	子(1) 孫	子(2) 孫
配分率(未入力=法定): 子供のみ適用		自動計算		
相続年 2024	相続時年齢	51	25	23
法定相続分(%)除く: 死亡保険金・生前贈与加算		50.00%	25.00%	25.00%
新配分率(%)除く: 死亡保険金・生前贈与加算		50.00%	25.00%	25.00%
受取総額 (相続額他 下記内訳参照*)		¥56,284,917	¥8,142,459	¥8,142,459
相続税額 (軽減・控除前注*)		¥633,654	¥124,973	¥124,973
未成年者控除(人*年数)		0	0	0
未成年者控除額		¥0	¥0	¥0
完了納付額 相続時精算課税		¥0	¥0	¥0
納付すべき相続税		¥0	¥124,900	¥124,900
額 相続額 (代襲: 孫当り目安)			¥0	¥0
税 今回相続税 (代襲: 孫当り目安)			¥0	¥0
*内訳	相続額(財産) 受取総額	¥16,284,917	¥8,142,459	¥8,142,459
	死亡保険金 受取総額	¥40,000,000	¥0	¥0
	生前贈与(加算) 除非課税分	¥0	¥0	¥0
参考	(相続時精算課税) 受取総額		¥0	¥0

税理士でない方が特定のお客様の個別の相続情報を取り扱いますと法律にふれるおそれがあります。

『ライフプラン作成』

ありがとうございました

終了

ご購入： URL: <http://webstage21.com/cf/>

お問合せ： E-mail: webstage@ny.airnet.ne.jp