

最初にお願いしたいこと

「インターネット及びメール添付など」のファイルの「マクロ」を使えるようにします

重要

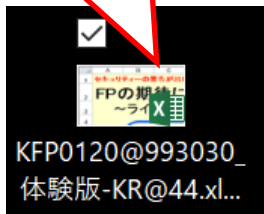
クラウド(OneDrive等)
を使用しないで下さい

OneDrive同期解除

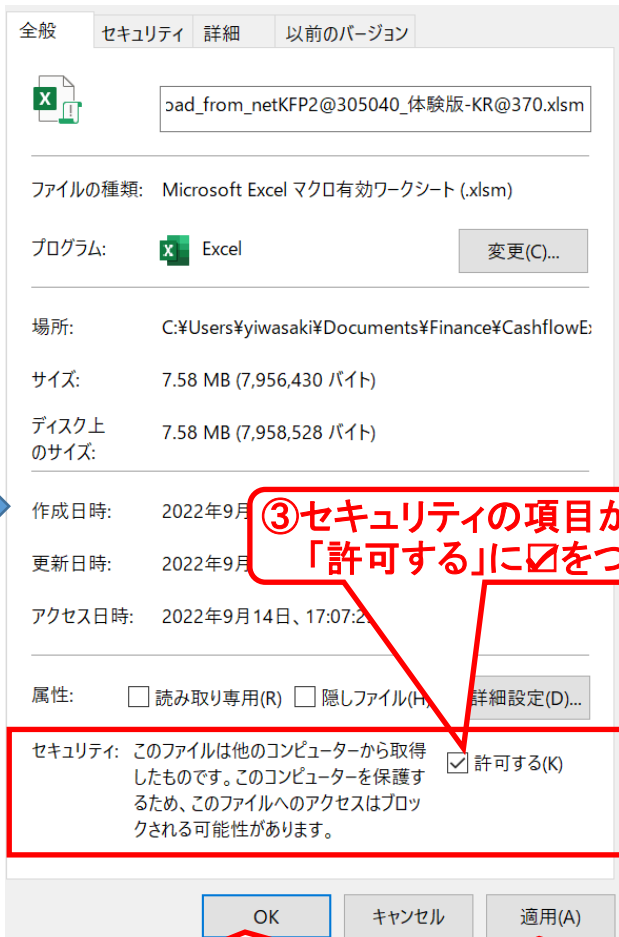
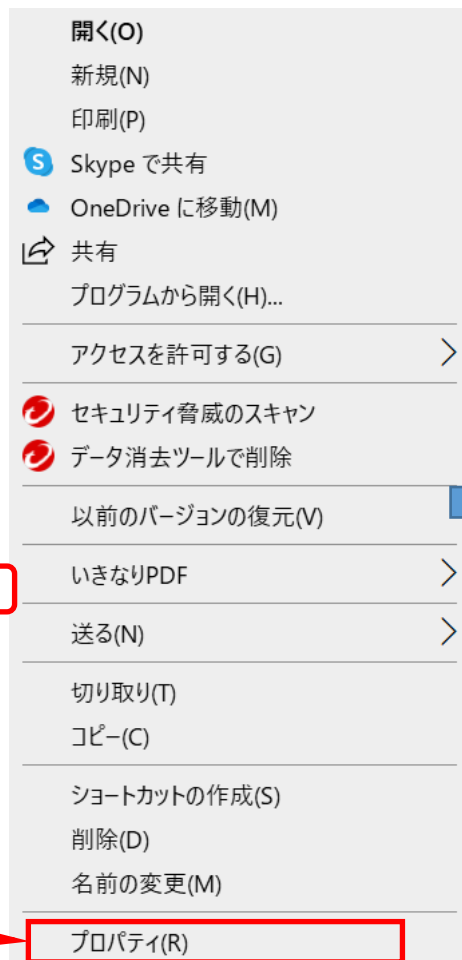


FPキャプテンを「デスク
トップ」に保存した場合

①マウス:「右クリック」します



②「プロパティ」を押します



③セキュリティの項目がある場合、
「許可する」に☑をつけます

⑤「OK」を押します

④「適用」を押します

このチャートは説明の為の『代表例』であり、このようになるとは限りません。皆様方におかれましては、ご自身の情報からご自身のチャートを作成して下さい。

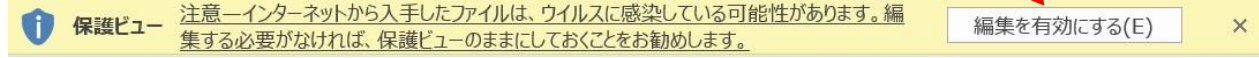
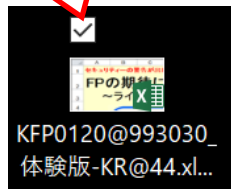
事前の許可なくして、当資料の無断使用、無断複写、無断配布などは、固くお断りいたします。



「FPキャプテン」を開きます

②「クリック」します

①「ダブルクリック」します



②「クリック」します



②” 自動保存を「オフ」します

どちら？

表紙

「メニュー」シート

⑤「x」で閉じます

セキュリティの警告が出た場合は『コンテンツの有効化』を押して下さい

FPの期待に応える！
～ライフプラン作成ソフト～

③「クリック」します

FPキャプテン

(ここを押して下さい)

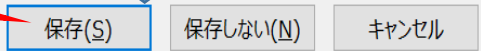
表示された選択項目は左側の肯定(はい、保存等)を押して下さい

- 真中の「FPキャプテン」の文字を押して進んで下さい。
- 途中で表示される選択項目は全て左側の肯定(はい、保存等)を押して下さい。

④「重要」です

ホーム 挿入 描画 ページレイアウト 数式 データ 校閲 表示 開発 アドイン					
お金の使い方を調べてみましょう (薄ピンク色の所にご記入をお願いします)					
質問票は給与所得者 20歳～59歳で年収が240万円以上を基本とします					
家族	何歳ですか (昨年末の満年齢)				
	配偶者は何歳ですか (昨年末の満年齢)				
	お子様の年齢(歳)又は誕生日(西暦)を入れて下さい				
仕事	お仕事についてお伺いいたします。次の中から選択してください				
	性別	企業規模の選択	職種の選択	税込年収(万円)の記入(※注)	
	ご本人 選択	選択	選択	選択	
	配偶者 選択	選択	選択	選択	
将来の仕事	注: ブランクの場合は統計値を使用します				
金融資産 (昨年末)	←昨年末の預貯金、債券、株券、外貨預金など全ての合計額です				
支出	家計についてお伺いいたします。次の中にご記入ください				
	基本生活費(注)	年額(万円)	食費・水道・光熱・通信・交通・医療・被服・雑費・小遣い・交際費等		
	家賃	年額(万円)	既に自宅購入者は不要です		
	車関連費	年額(万円)	車検代、車税金、車保険代、ガソリン代などの年平均額 (車体価格を除く)		
	保険料	年額(万円)	生命保険、医療保険、火災保険などの年平均額 (車保険代を含みません)		
	その他	年額(万円)	上記以外の支出(一種の使途不明金で預金や債券購入などを含みません)		

⑥「保存」を押します



以上でマスターが完成です

このチャートは説明の為の『代表例』であり、この様になるとは限りません。皆様方におかれましては、ご自身の情報からご自身のチャートを作成して下さい。

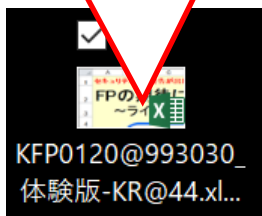
事前の許可なくして、当資料の無断使用、無断複写、無断配布などは、固くお断りいたします。

バックアップを作成します

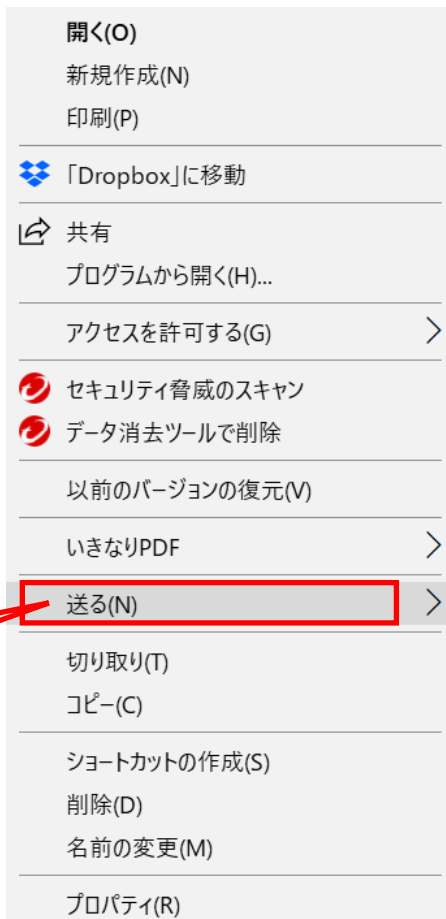
「FPキャプテン」の「バックアップ」(圧縮フォルダー作成)

FPキャプテンを
「デスクトップ」に
保存した場合

①マウス:「右クリック」します



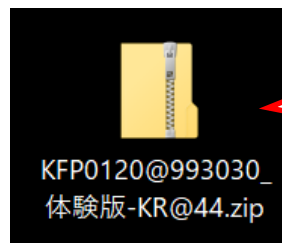
②「送る」にマウスのカー
サをもっていきます



③「圧縮フォルダー」を
クリックします



④「圧縮フォルダー」が
作成されました



完了
他のフォルダーでも同様の
対応が出来ます

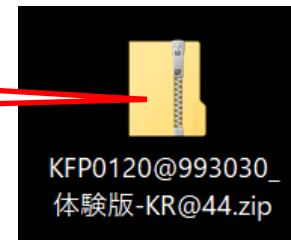
このチャートは説明の為の『代表例』であり、この様になるとは限りません。皆様方におかれましては、ご自身の情報からご自身のチャートを作成して下さい。

事前の許可なくして、当資料の無断使用、無断複製、無断配布などは、固くお断りいたします。

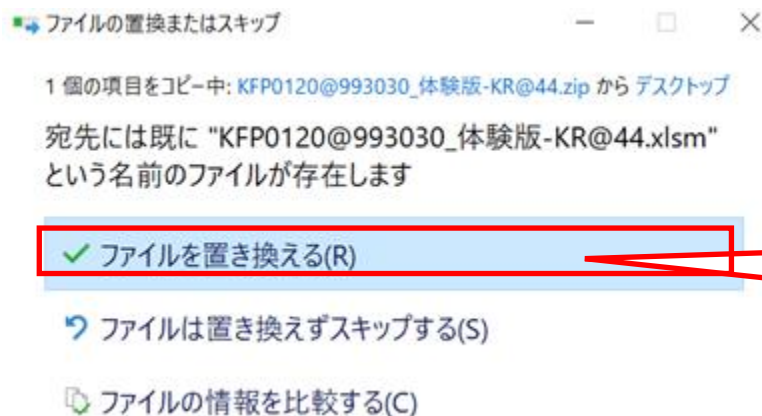
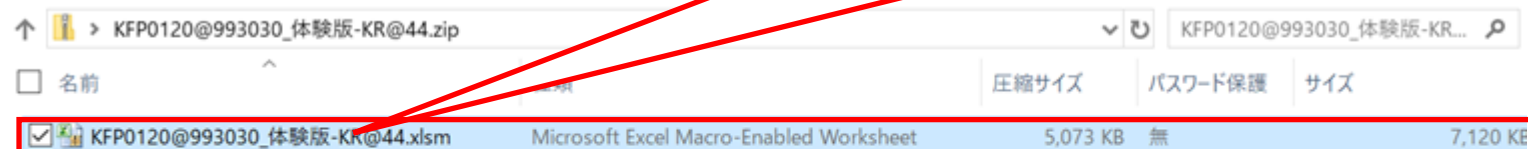
『FPキャプテン』を初期状態に戻したいとき 「FPキャプテン」を「復元」する方法

FPキャプテンを
「デスクトップ」に
復元する場合

①「圧縮フォルダー」を
ダブルクリックします



②「圧縮フォルダー」が開いたら、
「FPキャプテン」左クリックで保持します



③デスクトップにマウスでドラッグします。

④「ファイルを置き換える」を選択します
又は
ドラッグする前に以前のファイルの名前を変えます。

このチャートは説明の為の『代表例』であり、このようになるとは限りません。皆様方におかれましては、ご自身の情報からご自身のチャートを作成して下さい。

事前の許可なくして、当資料の無断使用、無断複写、無断配布などは、固くお断りいたします。