



FPキャプテン

FPキャプテン

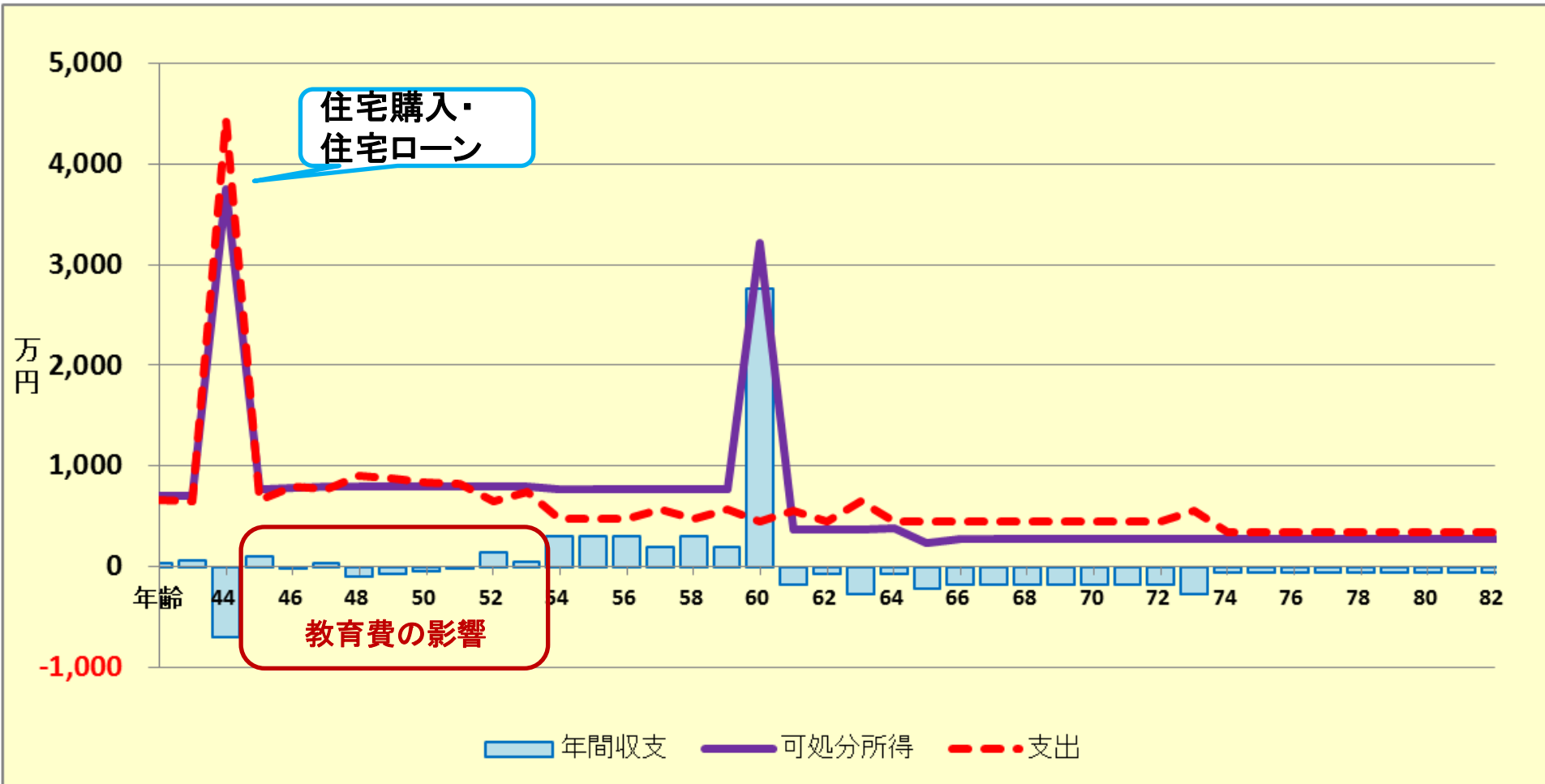
ライフプラン作成



年間収支グラフの表示

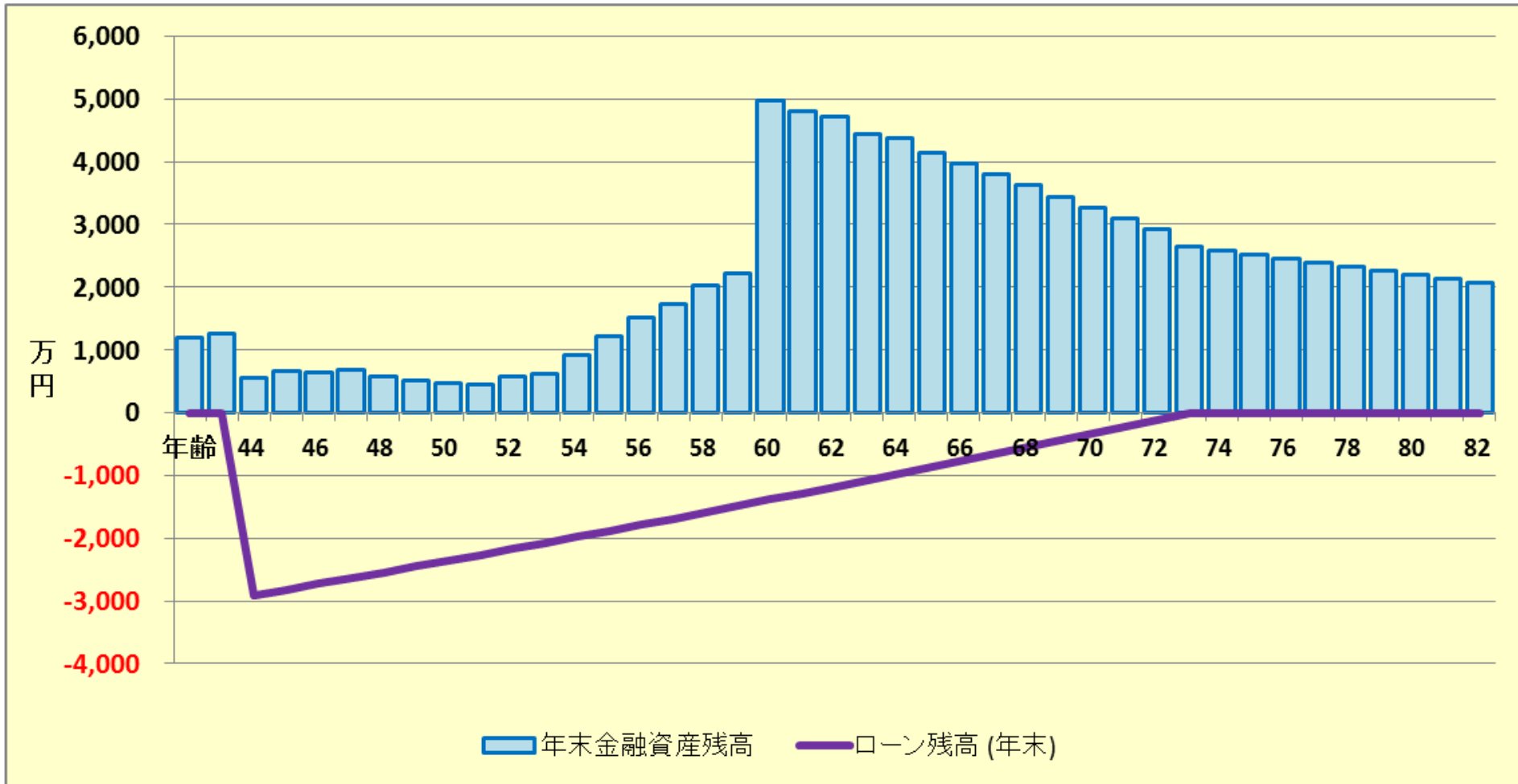
収入・支出・年間収支

現状(例1)



『キャッシュフロー(現状分析)』の表示

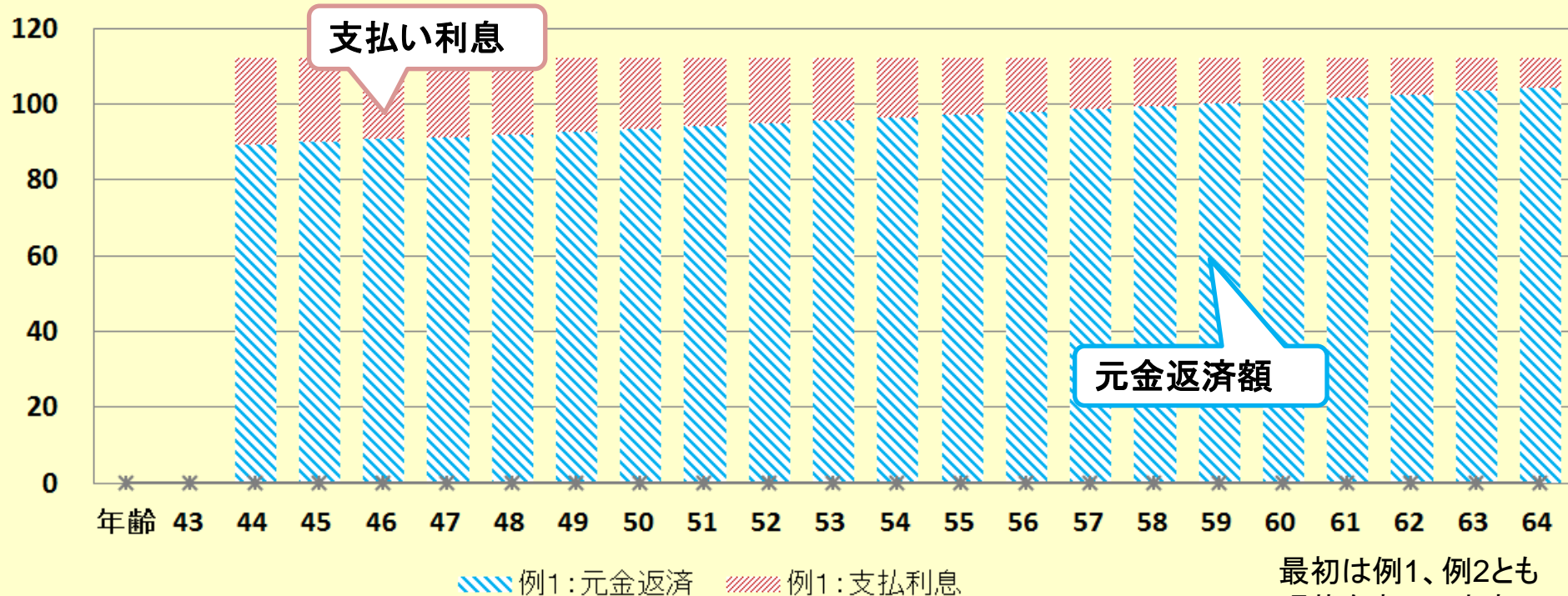
現状: 金融資産とローン



ローン返済額グラフの表示

ローン条件: 借入金 3,000万円: 金利 0.775%: 期間 30年

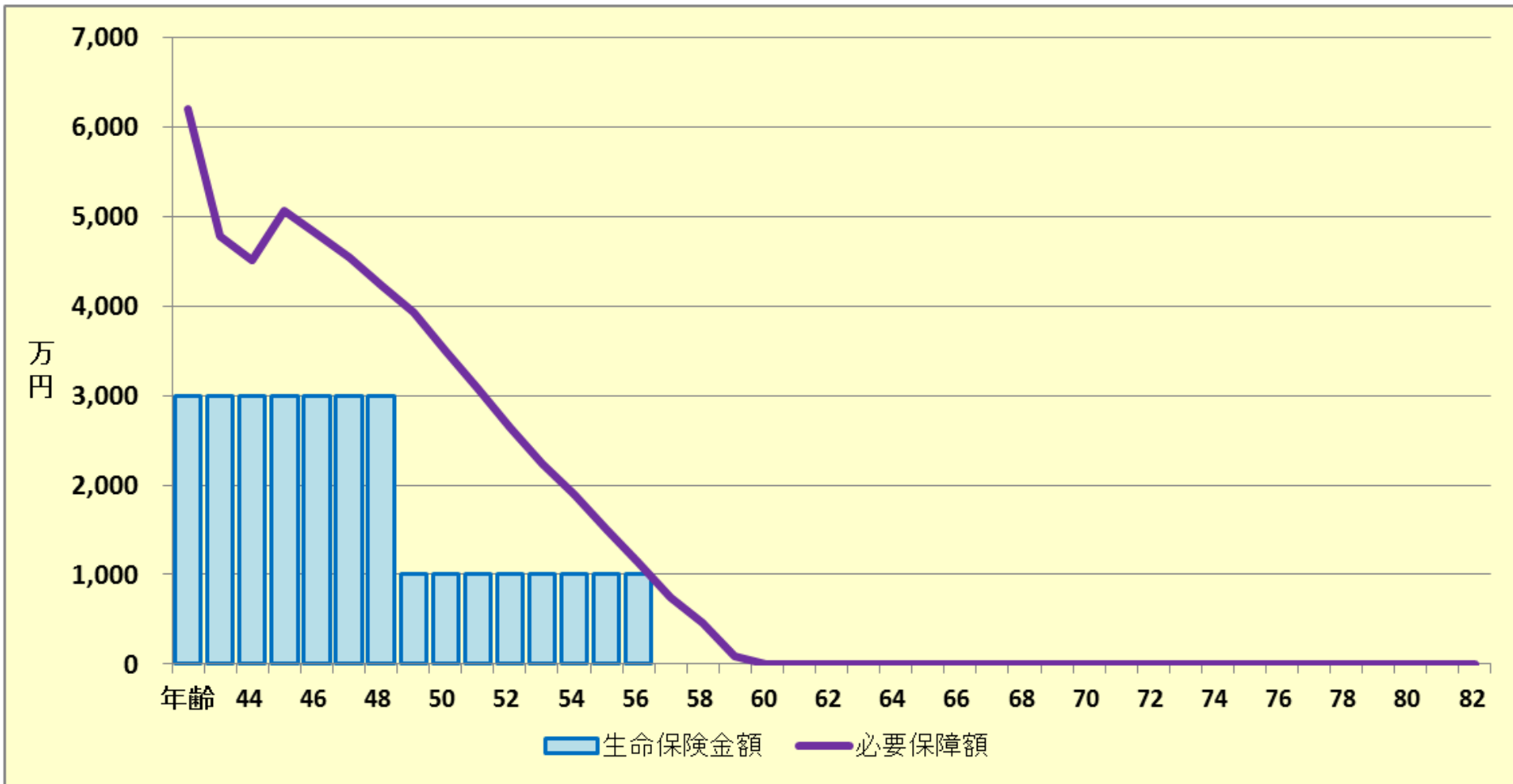
ローン返済額内訳 (基準年～初期22年) 単位: 万円



最初は例1、例2とも
現状を表示します

保険金と必要保障グラフを開きます

現状：保険金と必要保障



キャッシュフローの表示

経過年数 西暦	基準年⇒	0	1	2	3	4	5	6	7	8	9	10	11	12		
ライフイベント	家族・夫婦予定			自宅		車										
	子供予定			1子小2子保			2子小			1子中			1子高2子中			
予想 値	参考: 本人	税込予測	520	538	557	577	597	618	640	662	685	709	734	760	787	
	参考: 配偶者	税込予測	420	430	440	451	462	473	484	495	507	519	532	544	557	
	参考: 退職金	税込予測	0	0	0	0	0	0	0	0	0	0	0	0	0	
収入	可処分所得	本人	3.496%	406	419	432	445	459	473	487	502	518	534	550	567	585
	可処分所得	配偶者	2.379%	331	338	345	352	360	367	375	383	392	400	409	417	426
	可処分所得	退職金	0.000%	0	0	0	0	0	0	0	0	0	0	0	0	0
	ローン借入金		0	0	7,200	0	0	0	0	0	0	0	0	0	0	0
	副収入: 企業年金: 一時的: 注	0.000%	0	0	0	0	0	0	0	0	0	0	0	0	0	0
	その他ローン控除: 個年金: 注	0.000%	30	24	51	52	53	53	54	54	55	56	56	56	45	12
	収入合計(可処分所得)		767	780	8,027	849	871	894	917	940	965	990	1,015	1,029	1,023	
	基本生活費	0.000%	360	360	360	360	360	360	360	360	360	360	360	360	360	360
	住居費(ローン以外)	0.000%	120	120	80	80	80	80	80	80	80	80	80	80	180	80
	教育費	0.000%	48	48	86	80	80	64	64	64	80	80	80	80	89	89
支出	保険料	0.000%	18	18	18	18	18	18	18	18	18	18	18	18	18	18
	自動車関連費	0.000%	40	40	40	40	240					40	40	40	40	
	一時的支出	0.000%	0	0	8,000	0	0					0	0	0	0	
	その他支出・年金積立	0.000%	0	0	0	0	0	0	0	0	0	0	0	0	0	
	支出小計1		586	586	8,584	578	778	562	562	562	578	578	578	687	587	
	ローン返済代+諸費用		0	0	628	228	228	228	228	228	228	228	228	228	228	228
	使途不明金	0.000%	0	0	0	0	0	0	0	0	0	0	0	0	0	
支出合計		586	586	9,212	806	1,006	790	790	790	806	806	806	915	815		
年間収支	1,419	181	194	-1,185	43	-135	103	126	150	158	183	209	114	208		
年末金融資産残高	1,600	0.000%	1,600	1,794	610	653	518	621	747	897	1,055	1,238	1,447	1,561	1,769	
ローン残高(年末)		0	0	7,015	6,828	6,640	6,452	6,262	6,071	5,878	5,685	5,490	5,295	5,098		

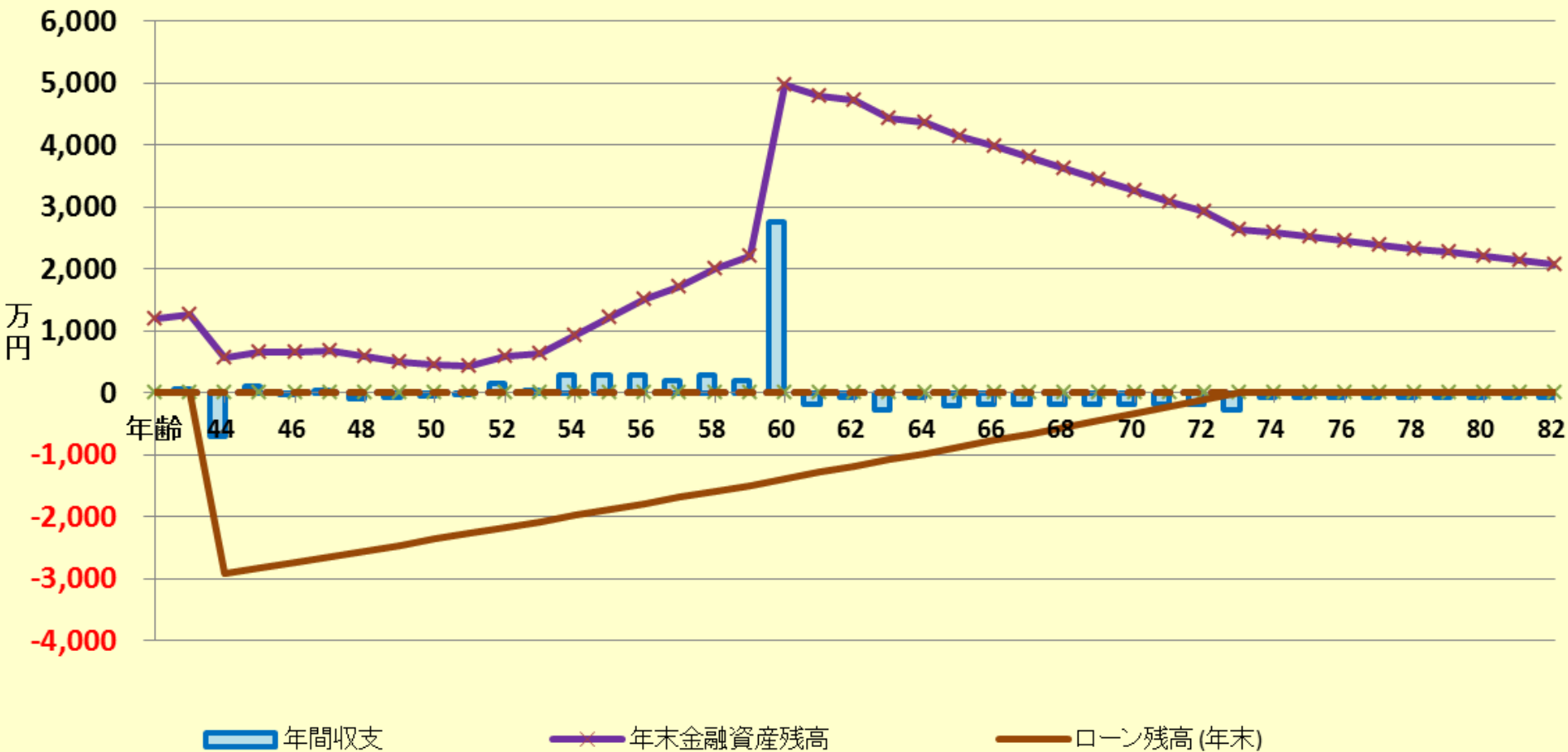
教育費の支出を考慮

夫婦共働き 基準年 貯蓄残高: 1,600万円 ローン条件: 借入金 7,200万円: 金利 0.6%: 期間 35年



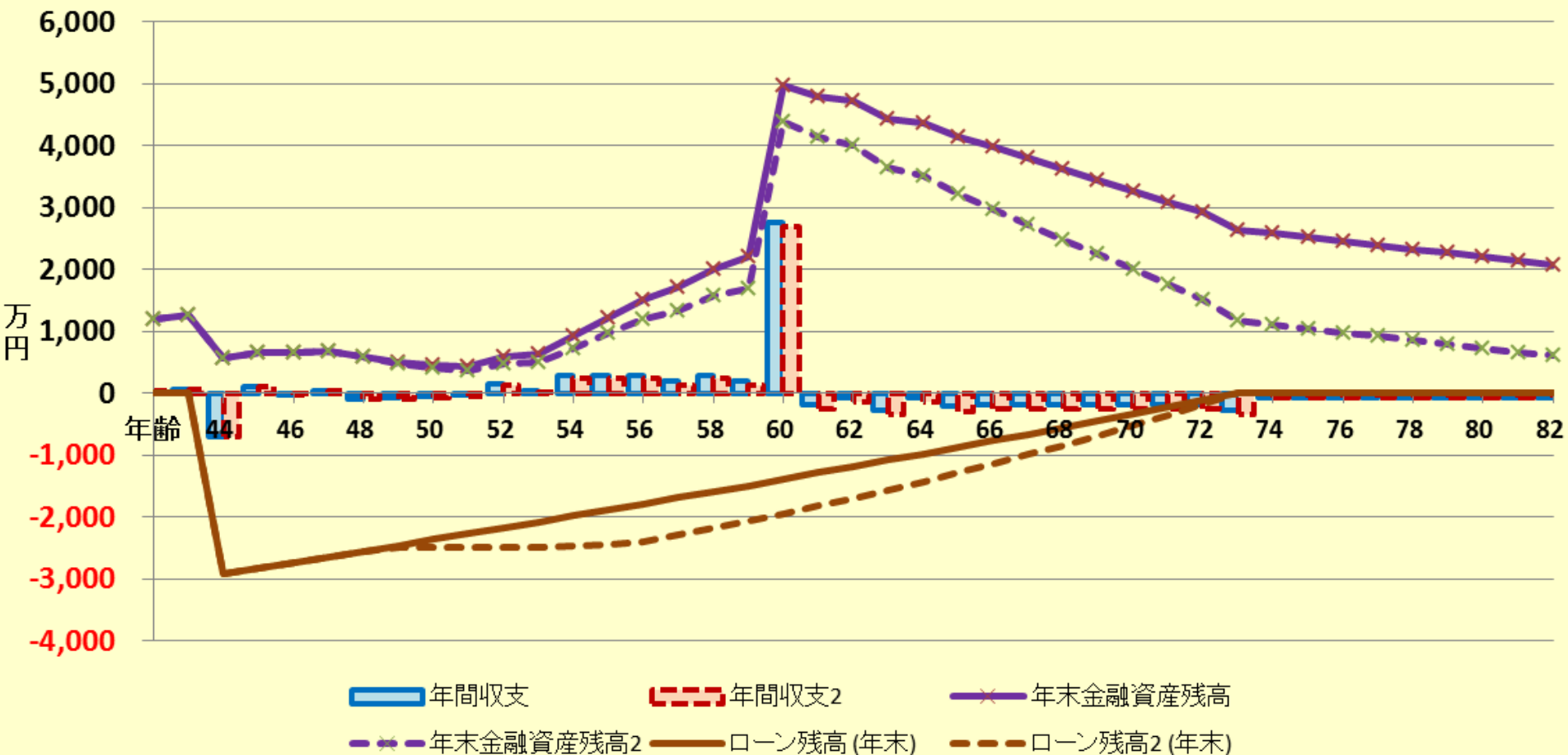
現状：収入・支出・年間収支グラフを開きます

ローン条件 借入金 3,000万円：初期金利 0.775%：期間 30年



変更:収入・支出・年間収支グラフを開きます

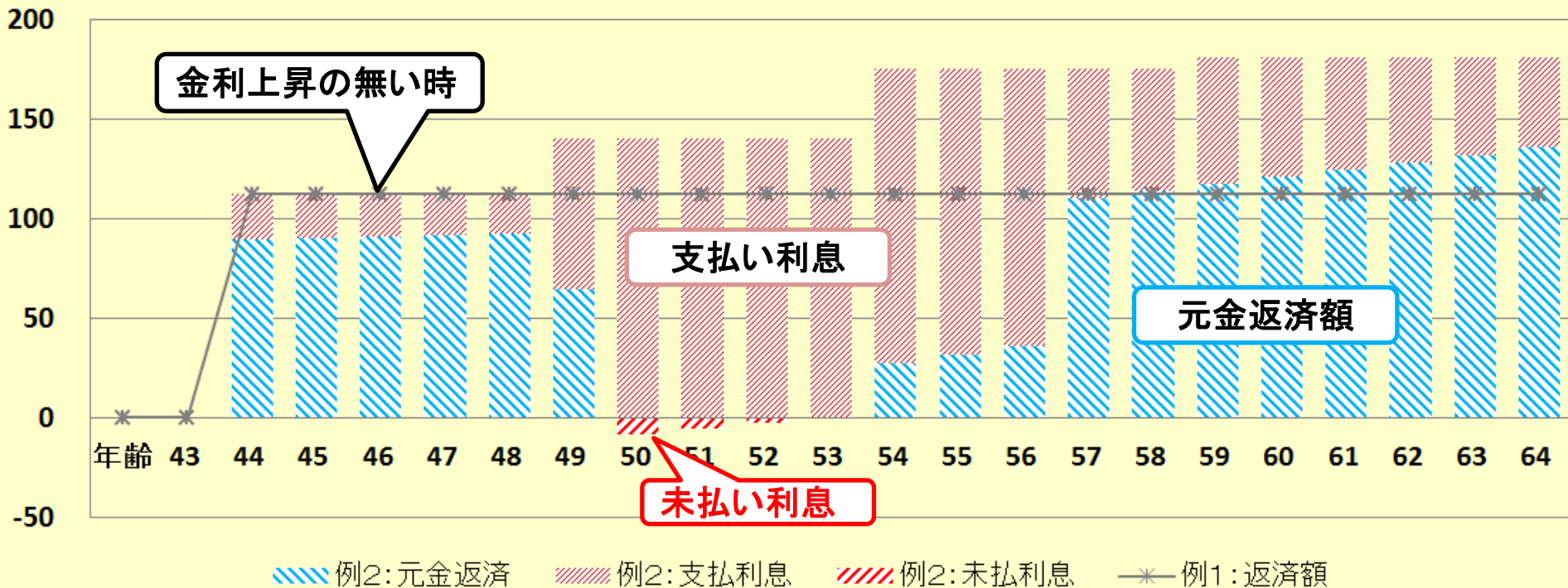
ローン条件	借入金 3,000万円:初期金利 0.775%: 期間 30年
金利変動(仮定)	44歳 0.775% → 49歳 3.0% → 50歳 6.0% → 57歳 3.0%



変更:ローン返済額チャートを表示します

ローン条件	借入金 3,000万円:初期金利 0.775%: 期間 30年
金利変動(仮定)	44歳 0.775% → 49歳 3.0% → 50歳 6.0% → 57歳 3.0%


ローン返済額内訳(基準年～初期22年) 単位:万円



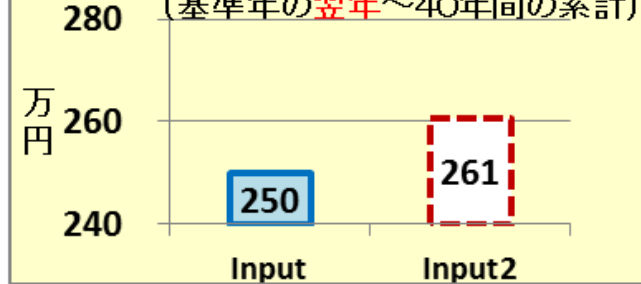
ローン返済額マルチグラフを開きます

ローン条件	借入金 3,000万円:初期金利 0.775%: 期間 30年
金利変動(仮定)	44歳 0.775% ➡ 49歳 3.0% ➡ 50歳 6.0% ➡ 57歳 3.0%


ローン支払額・比較(基準年の翌年～40年間の累計)



住宅借入金等特別控除額
(基準年の翌年～40年間の累計)



ローン: 月返済額・比較 (各項の初回分)



『総収入と総支出』を開きます

ローン条件

借入金 3,000万円:初期金利 0.775%: 期間 30年

総収支の矢印を押します

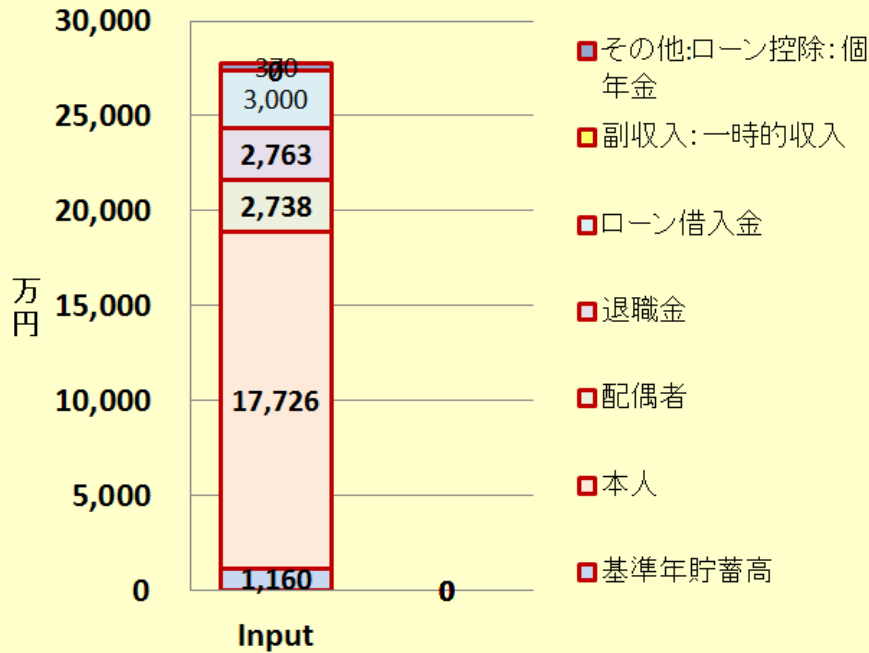
40年間の収支内訳

田中様

2014年8月15日

作成者:木村太郎

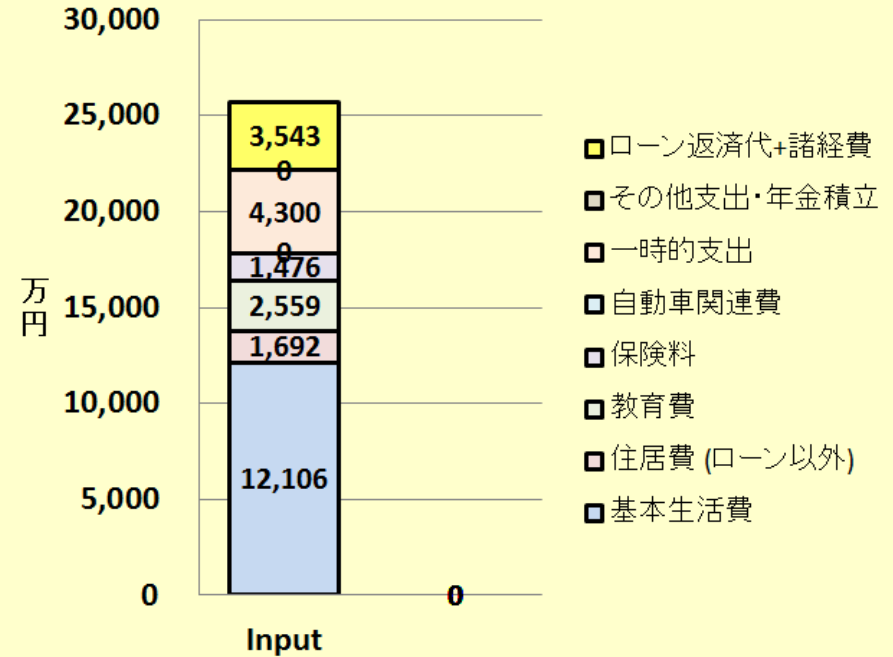
40年間の総可処分所得



Input: 27,757

Input2: 0

40年間の総支出



Input: 25,676

Input2: 0



『総収入と総支出』を開きます

ローン条件	借入金 3,000万円:初期金利 0.775%: 期間 30年
金利変動(仮定)	現在0.775% → 5年後3.0% → 6年後6.0% → 13年後3.0%

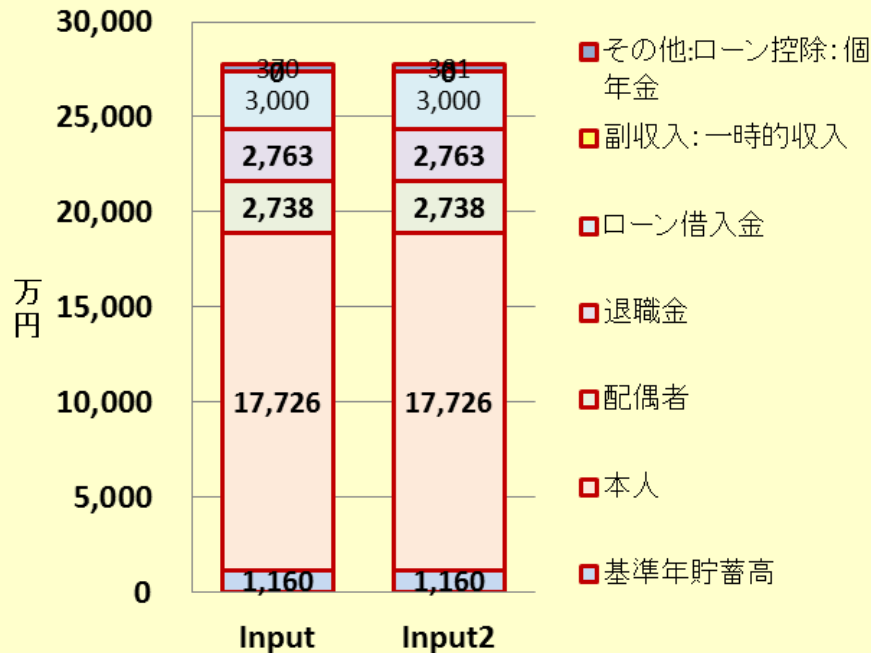
40年間の収支内訳

田中様

2014年8月15日

作成者:木村太郎

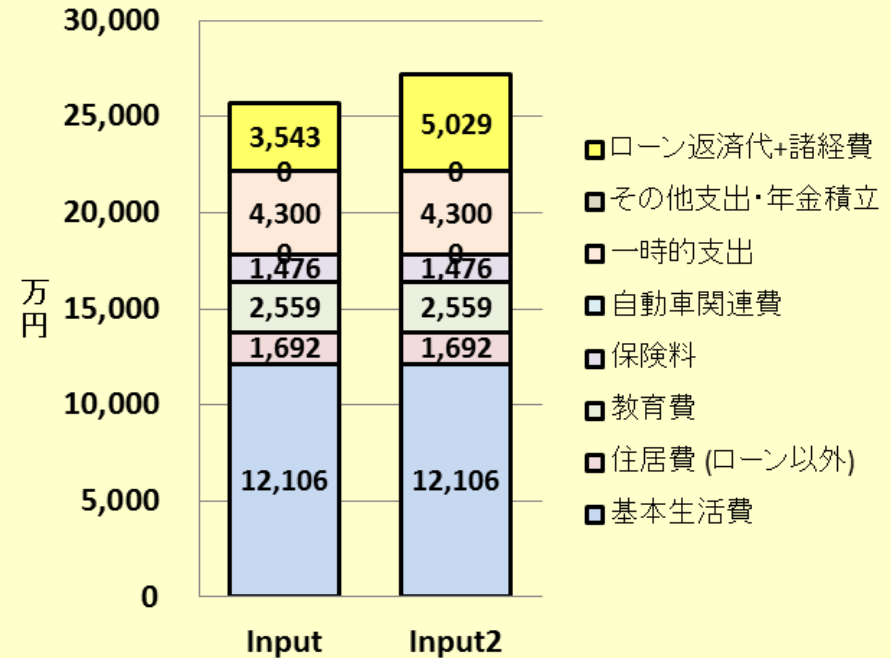
40年間の総可処分所得



Input 27,757

Input2 27,768

40年間の総支出

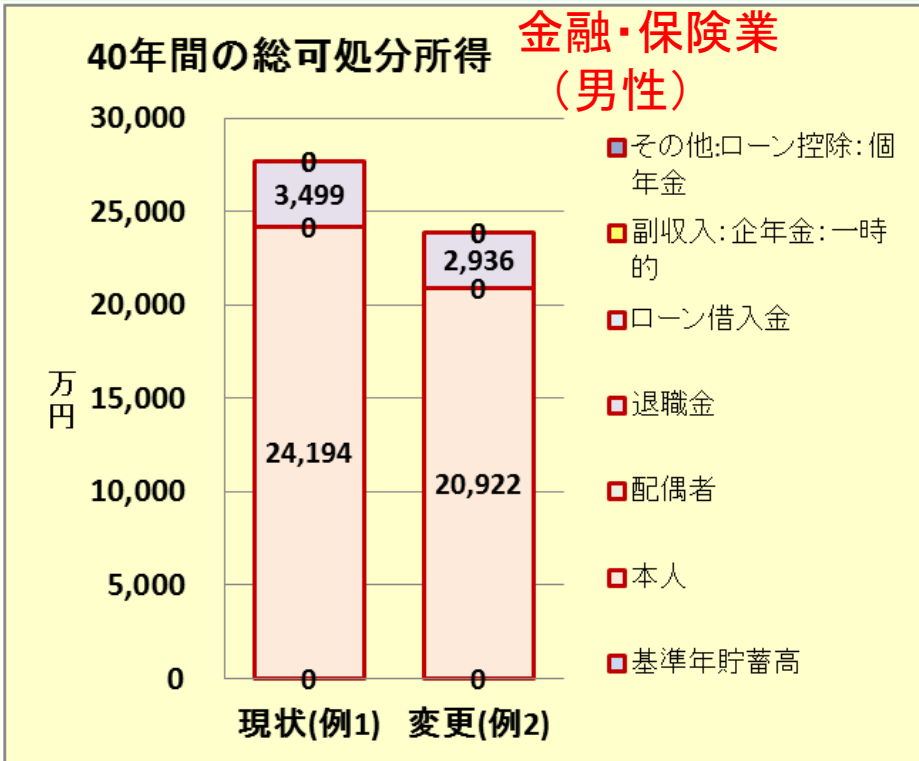


Input 25,676

Input2 27,161

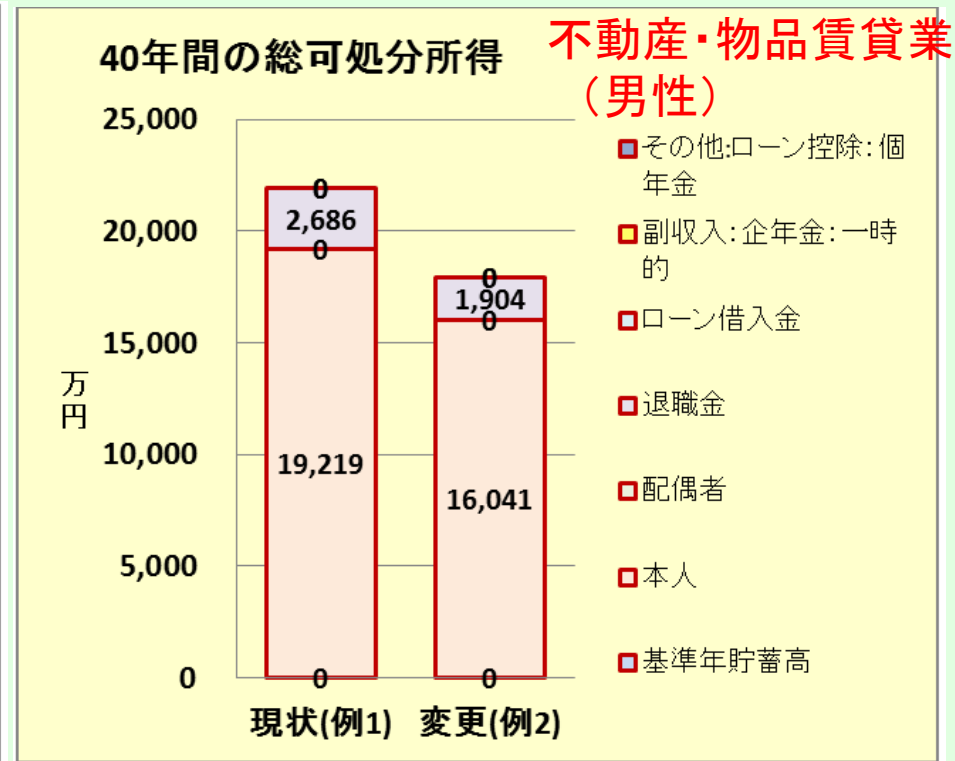


『業種別_企業規模別比較_男性40年間』可処分所得



現状(例1): 27,693

変更(例2): 23,857



現状(例1): 21,905

変更(例2): 17,945

大企業(1000人以上)

小企業(10人~99人)

大企業(1000人以上)

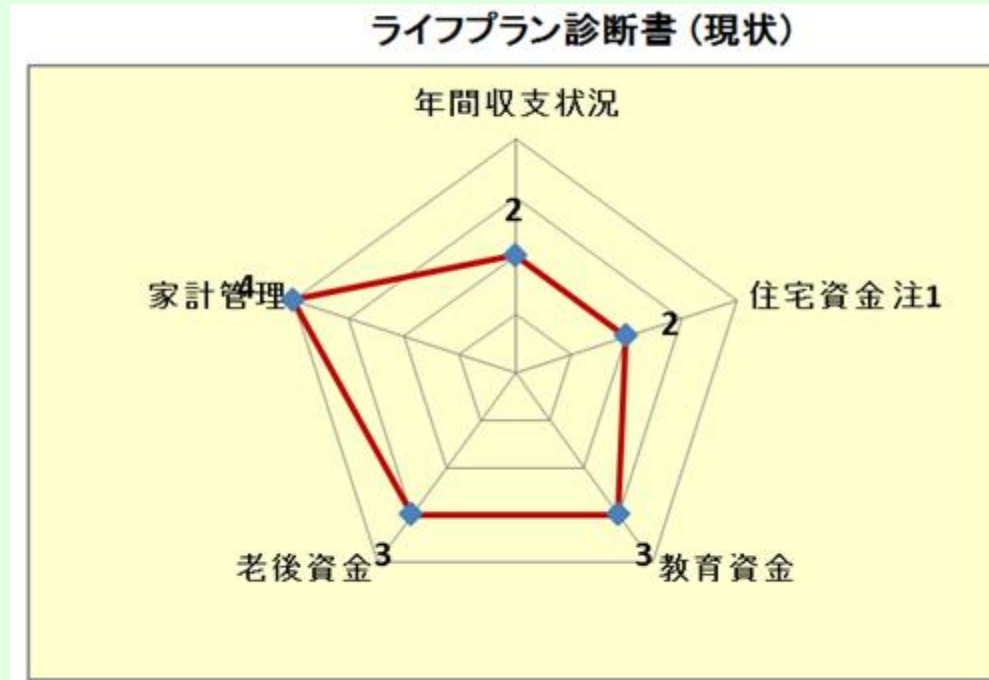
小企業(10人~99人)

注: 夫婦二人(子供無し)の場合の可処分所得の比較 (24歳~64歳の合計:配偶者:無職)

出典: 厚生労働省 平成26年賃金構造基本統計調査 結果の概況⇒統計表

および 日本経団連: 退職金・年金に関する実態調査 の両方を『FPキャプテン』で加工

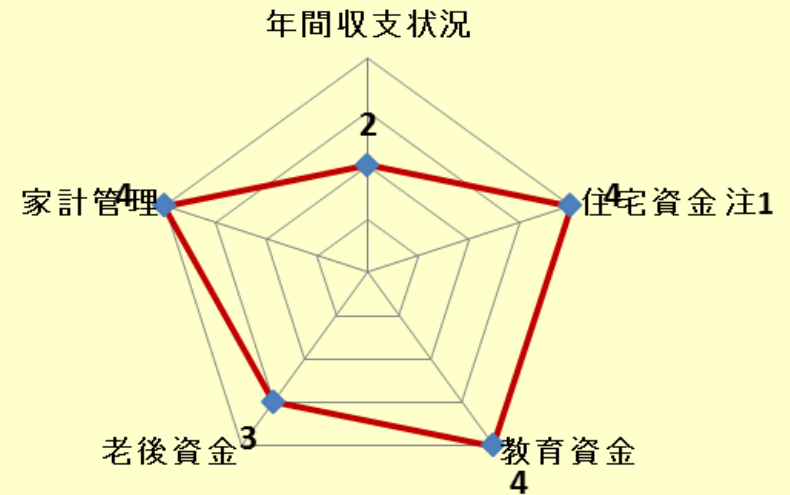
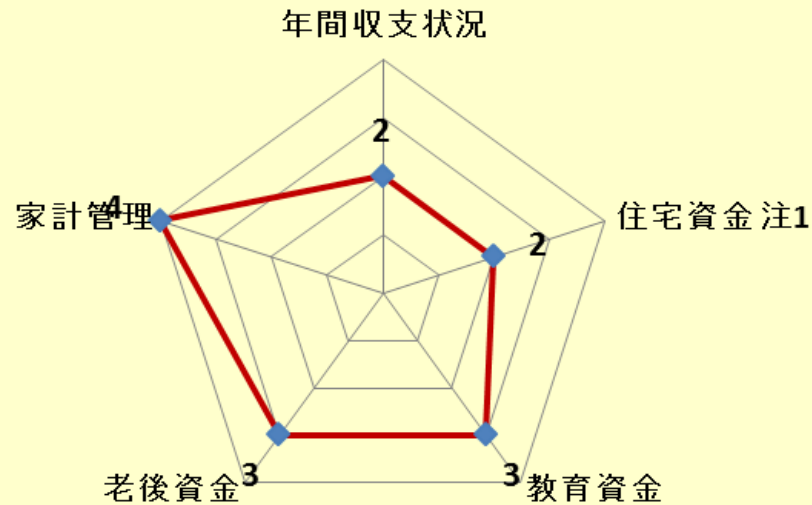
『ライフプラン診断書』を開きます



『ライフプラン診断書』を開きます

ライフプラン診断書 (現状)

ライフプラン診断書 (変更)



簡単な『入力』画面

お金の使い方を調べてみましょう（薄ピンク色の所にご記入をお願いします）

（質問票は**給与所得者 20歳～59歳**で年収が**150万円以上**が対象）

家族	何歳ですか（昨年末の満年齢）	34歳			
	配偶者は何歳ですか（昨年末の満年齢）	33歳			
	お子様の年齢を大きい順に入れて下さい	5歳	2歳		

仕事	お仕事についてお伺いいたします。次の中から 選択 してください				
		性別	企業規模の選択	職種の選択	税込年収(万円)の記入(*注)
	ご本人	男性	大企業(1000人以上)	電気・ガス・熱供給・水道業	520万円
配偶者	女性	中企業(100人～999人)	教育・学習支援業	420万円	

注:ブランクの場合は統計値を使用します

金融資産（昨年末）	1600万円	昨年末の預貯金、債券、株券、外貨預金など全ての合計額です
-----------	--------	------------------------------

支出	家計についてお伺いいたします。次の中にご記入ください		
	基本生活費	年額(万円)	360万円 食費・水道・光熱・通信・交通・医療・被服・雑費・小遣い・交際費等(*注)
	家賃	年額(万円)	120万円 既に自宅購入者は不要です
	車関連費	年額(万円)	40万円 車の税金、保険代、ガソリン代、維持費の年平均額（車体価格を除く）
	保険料	年額(万円)	18万円 生命保険、医療保険、火災保険などの月平均額（車の保険を含みません）
	その他	年額(万円)	上記以外の支出（一種の用途不明金で預金や債券購入などを含みません）

注:ブランクの場合は統計値を使用します

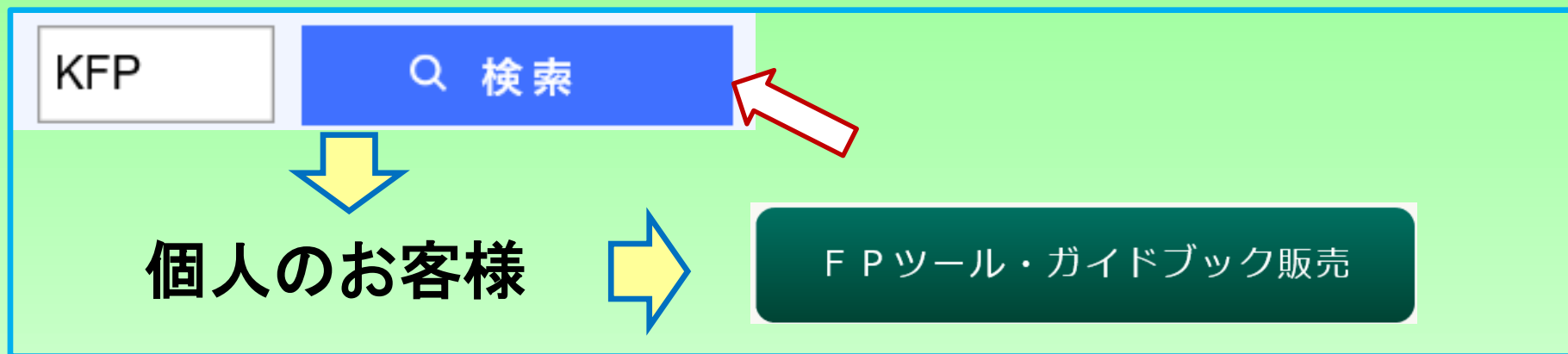
自宅購入契約がある場合には次にご記入ください						
	物件価格(万円)	金利タイプ	借入年齢(歳)	借入金額(万円)	年利(%)	期間(年)
	8000万円	変動金利	36歳	7200万円	0.600%	35年



ありがとうございました

FPキャプテン：(税込) 16,000 円

ご請求額：FPキャプテン・ライセンス料・一年分(14,545円) + 消費税
更新版（前年度版の購入者に限る）：(税込) 8,000円



ご購入： URL: <http://www.fp-kanagawa.com/>

お問い合わせ： E-mail: info@fp-kanagawa.com