



FPキャプテン

FPキャプテン

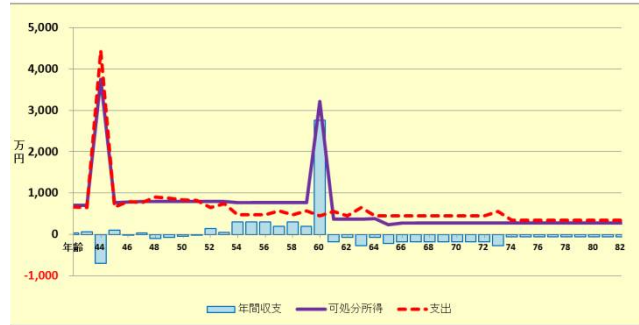
ライフプラン作成

神奈川県ファイナンシャルプランナーズ協同組合

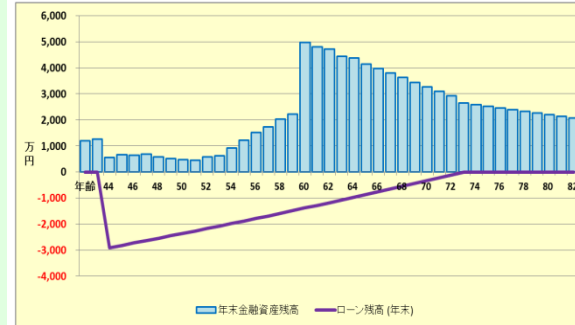


FPの必要チャートを作れます

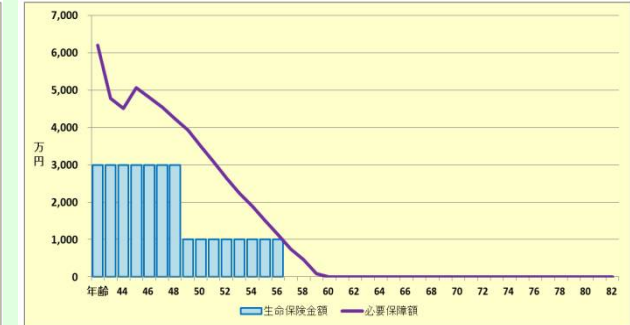
収入・支出・年間収支 現状(例1)



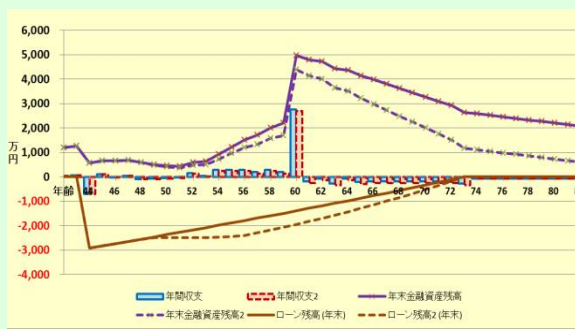
現状:金融資産とローン




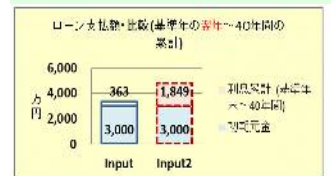
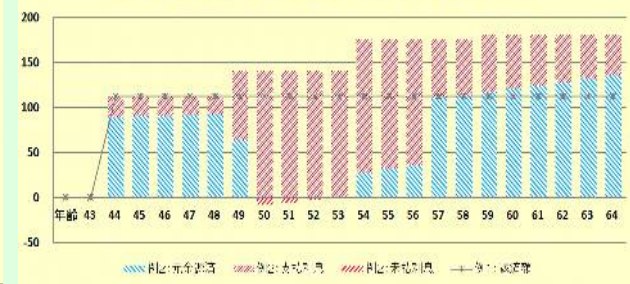
現状:保険金と必要保障



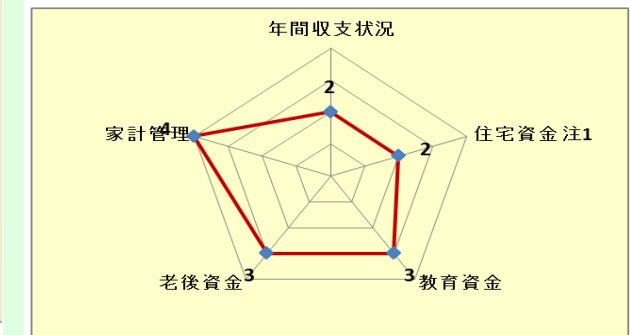
項目	1	2	3	4	5	6	7	8	9	10	11	12	13	14	15	16	17	18	19	20
収入	2,010	2,030	2,050	2,070	2,090	2,110	2,130	2,150	2,170	2,190	2,210	2,230	2,250	2,270	2,290	2,310	2,330	2,350	2,370	2,390
支出	1,000	1,000	1,000	1,000	1,000	1,000	1,000	1,000	1,000	1,000	1,000	1,000	1,000	1,000	1,000	1,000	1,000	1,000	1,000	1,000
可処分所得	1,010	1,030	1,050	1,070	1,090	1,110	1,130	1,150	1,170	1,190	1,210	1,230	1,250	1,270	1,290	1,310	1,330	1,350	1,370	1,390



ローン返済額内訳(基準年~初期22年) 単位:万円



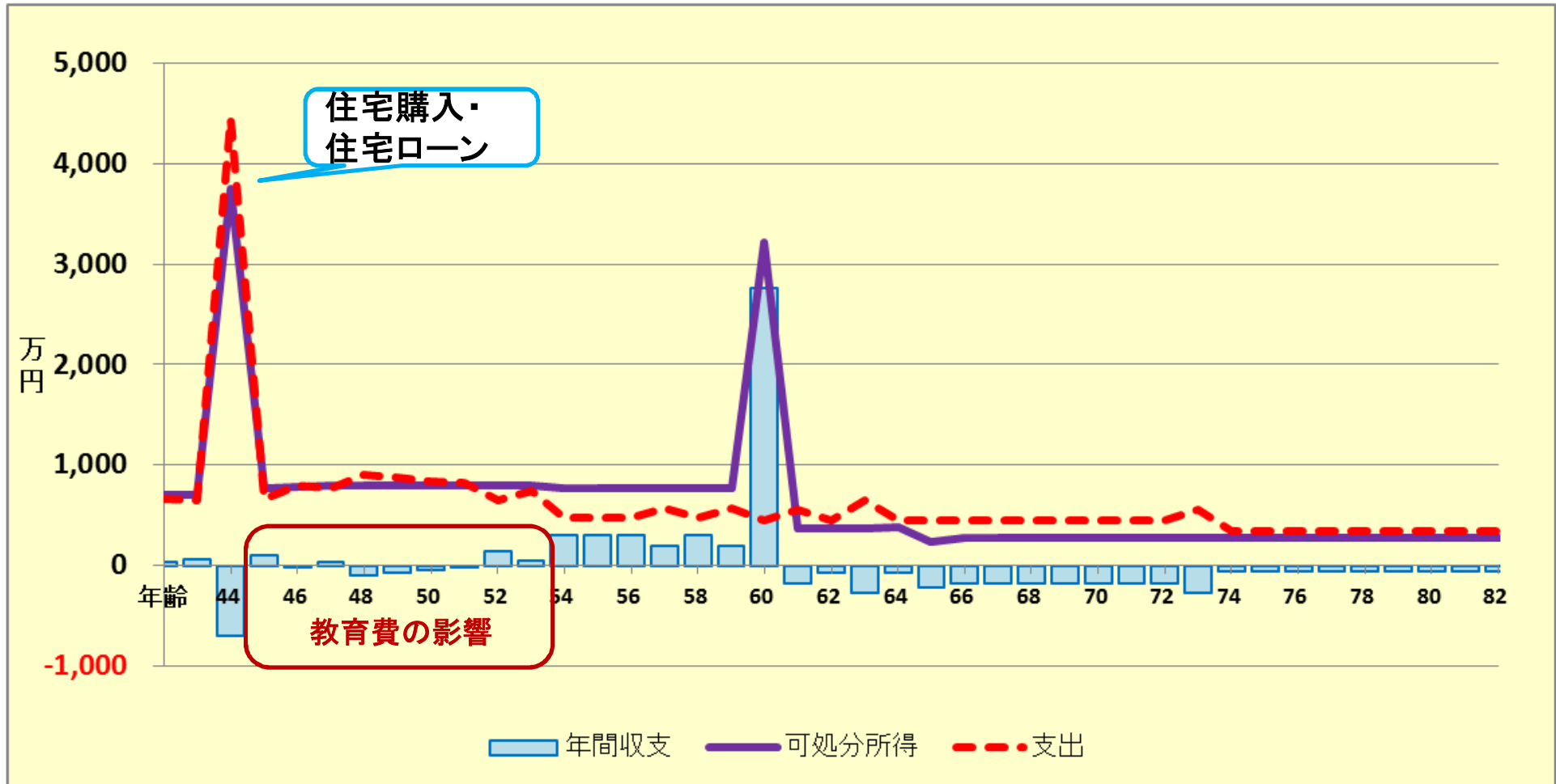
ライフプラン診断書(現状)



年間収支グラフの表示

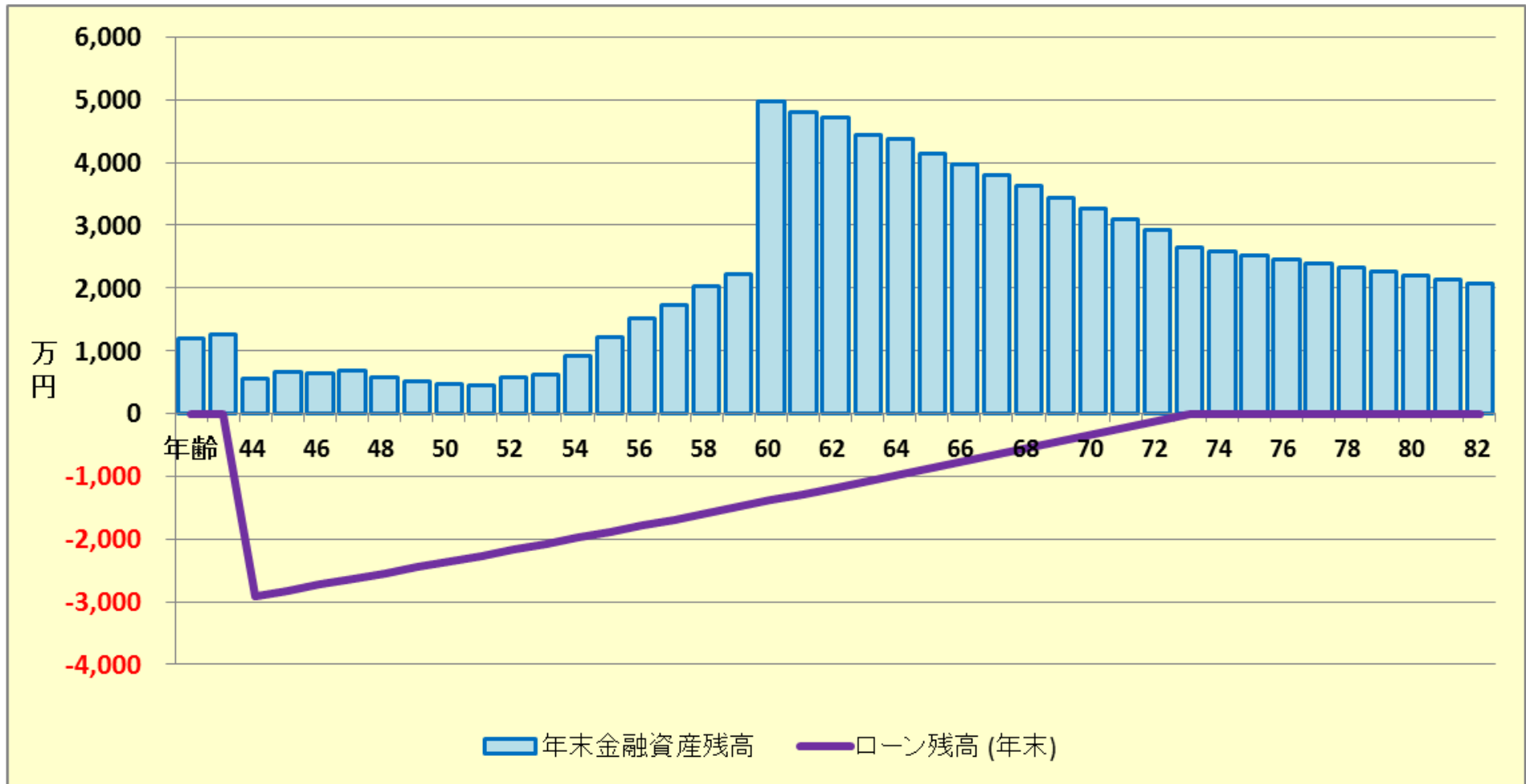
収入・支出・年間収支

現状(例1)



『キャッシュフロー(現状分析)』の表示

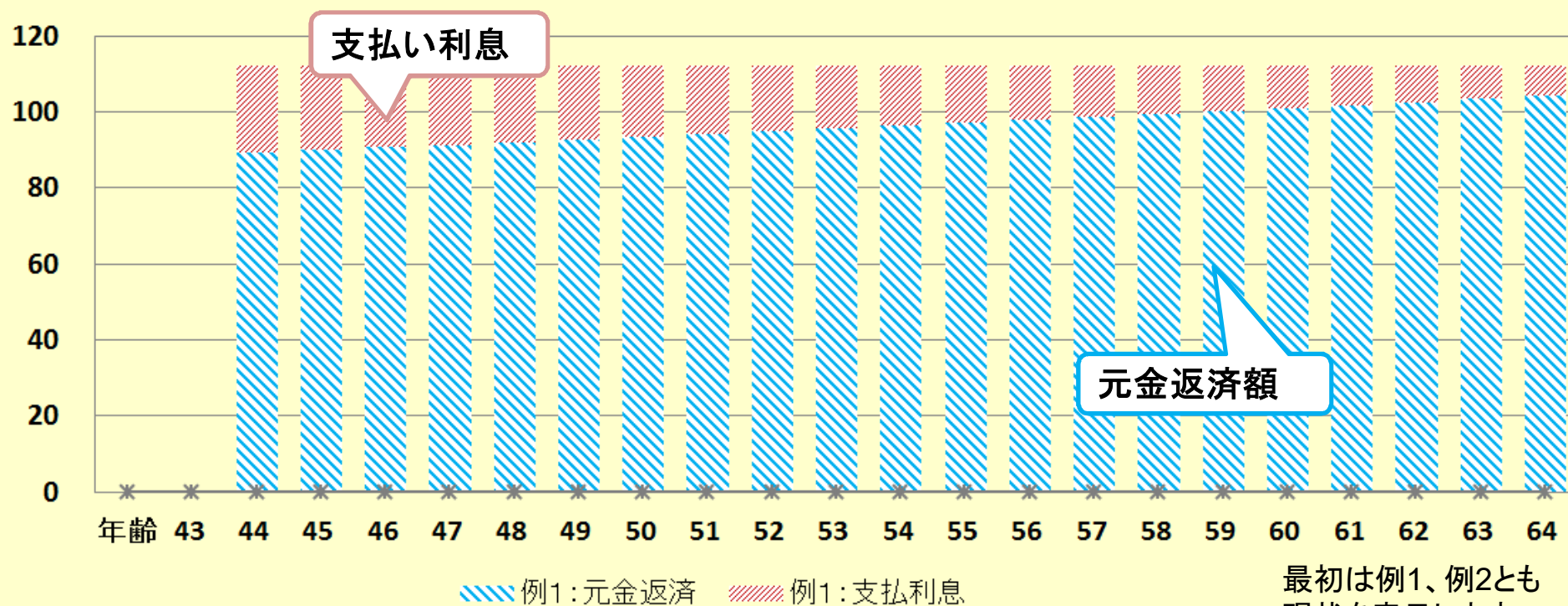
現状: 金融資産とローン



ローン返済額グラフの表示

ローン条件：借入金 3,000万円：金利 0.775%：期間 30年

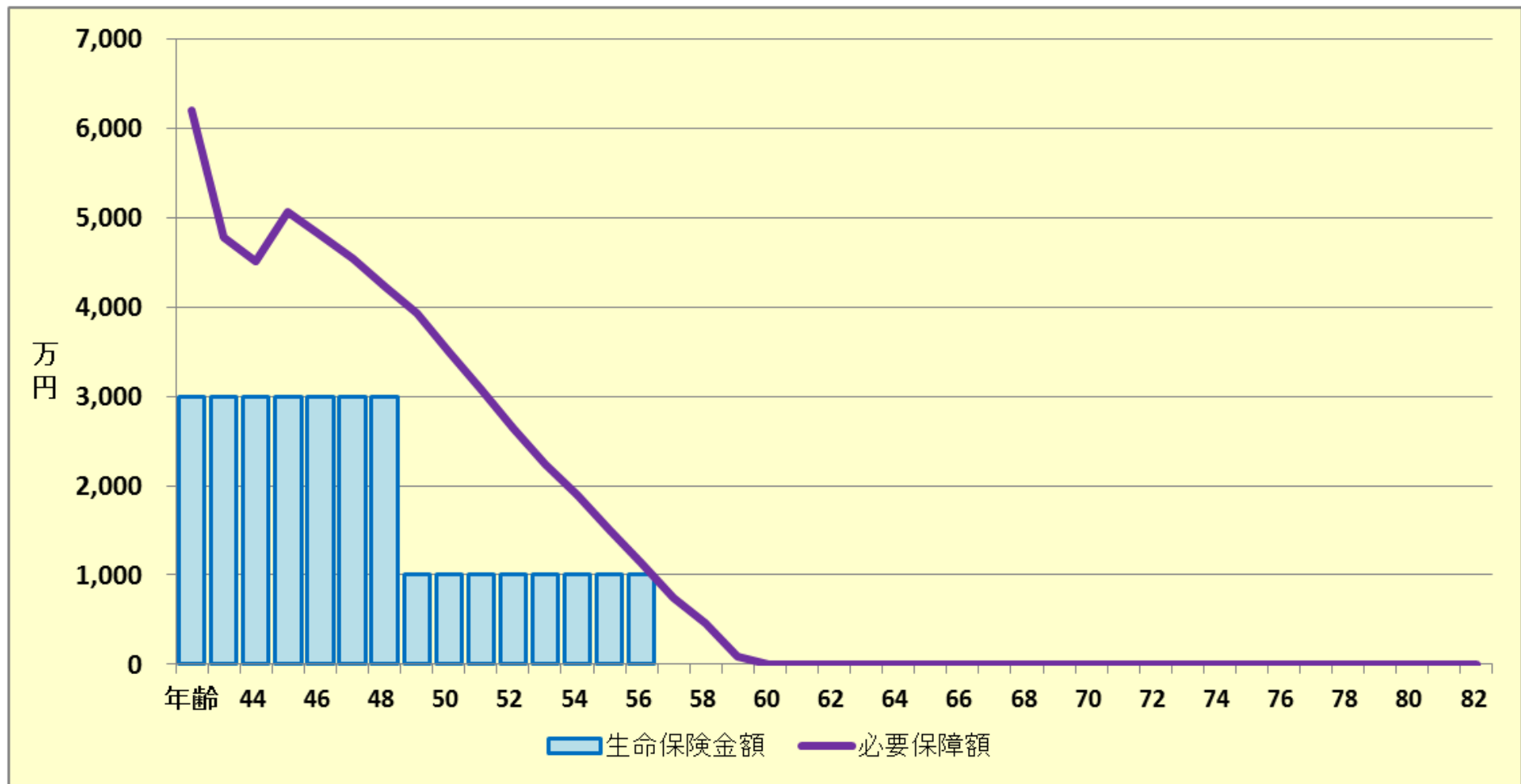
ローン返済額内訳(基準年～初期22年) 単位：万円



最初は例1、例2とも
現状を表示します

保険金と必要保障グラフを開きます

現状：保険金と必要保障



キャッシュフローの表示

経過年数	基準年⇒	0	1	2	3	4	5	6	7	8	9	10	11	12
西暦		2016	2017	2018	2019	2020	2021	2022	2023	2024	2025	2026	2027	2028
ライフイベント	家族・夫婦予定			自宅		車								
	子供予定			1子小2子保			2子小			1子中			1子高2子中	
予想値	参考: 本人	税込予測	520	538	557	577	597	618	640	662	685	709	734	760
	参考: 配偶者	税込予測	420	430	440	451	462	473	484	495	507	519	532	544
	参考: 退職金	税込予測	0	0	0	0	0	0	0	0	0	0	0	0
収入	可処分所得	本人 3.496%	406	419	432	445	459	473	487	502	518	534	550	567
	可処分所得	配偶者 2.379%	331	338	345	352	360	367	375	383	392	400	409	417
	可処分所得	退職金 0.000%	0	0	0	0	0	0	0	0	0	0	0	0
	ローン借入金		0	0	7,200	0	0	0	0	0	0	0	0	0
	副収入: 企業年金: 一時的: 注	0.000%	0	0	0	0	0	0	0	0	0	0	0	0
	その他ローン控除: 個年金: 注	0.000%	30	24	51	52	53	53	54	54	55	56	56	45
	収入合計(可処分所得)		767	780	8,027	849	871	894	917	940	965	990	1,015	1,029
支出	基本生活費	0.000%	360	360	360	360	360	360	360	360	360	360	360	360
	住居費(ローン以外)	0.000%	120	120	80	80	80	80	80	80	80	80	80	180
	教育費	0.000%	48	48	86	80	80	64	64	64	80	80	80	89
	保険料	0.000%	18	18	18	18	18	18	18	18	18	18	18	18
	自動車関連費	0.000%	40	40	40	40	240					40	40	40
	一時的支出	0.000%	0	0	8,000	0	0					0	0	0
	その他支出・年金積立	0.000%	0	0	0	0	0	0	0	0	0	0	0	0
	支出小計1		586	586	8,584	578	778	562	562	562	578	578	578	687
	ローン返済代+諸費用		0	0	628	228	228	228	228	228	228	228	228	228
	使途不明金	0.000%	0	0	0	0	0	0	0	0	0	0	0	0
支出合計		586	586	9,212	806	1,006	790	790	790	806	806	806	915	
年間収支	1,419	181	194	-1,185	43	-135	103	126	150	158	183	209	114	
年末金融資産残高	1,600	0.000%	1,600	1,794	610	653	518	621	747	897	1,055	1,238	1,447	
ローン残高(年末)		0	0	7,015	6,828	6,640	6,452	6,262	6,071	5,878	5,685	5,490	5,295	

教育費の支出を考慮

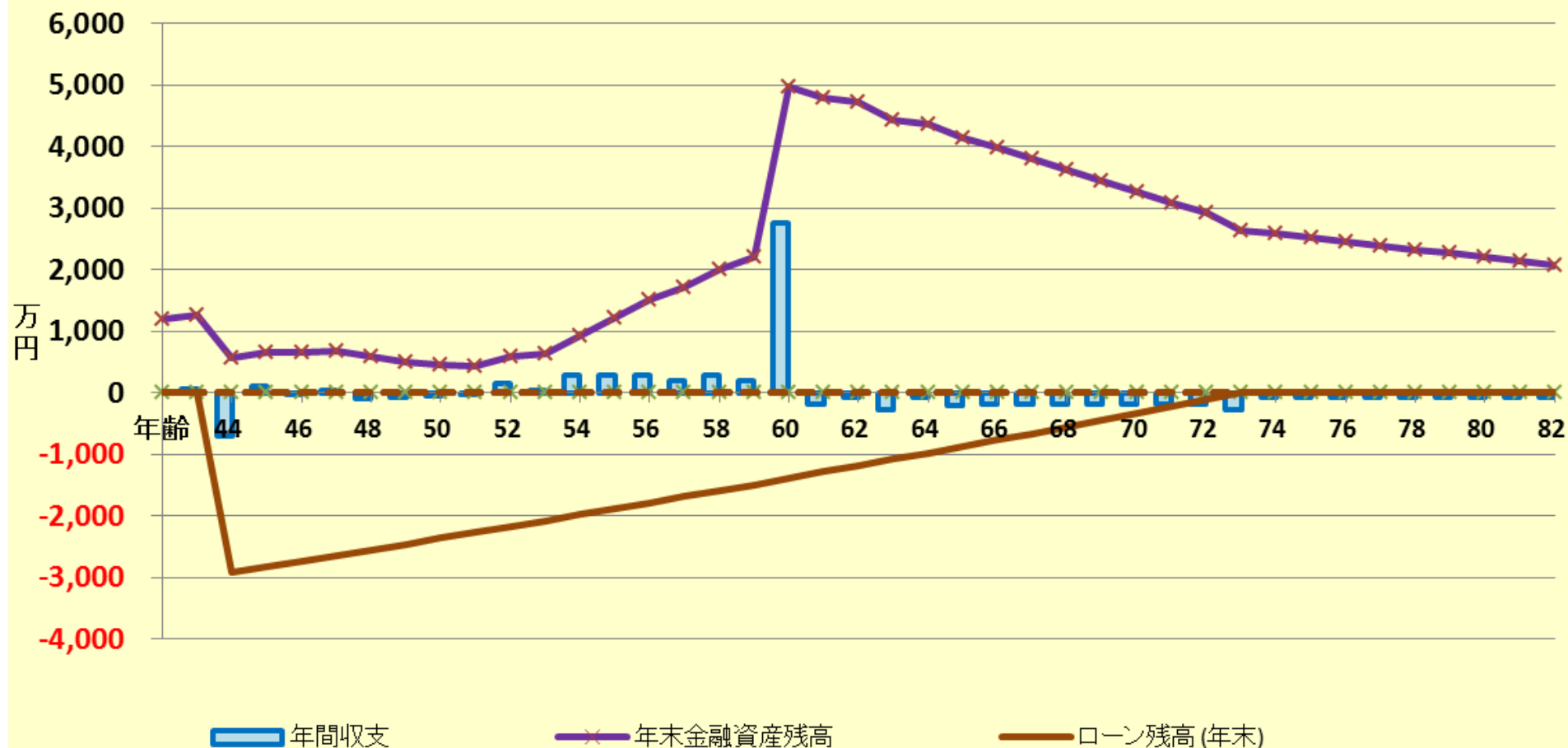
夫婦共働き 基準年 貯蓄残高: 1,600万円 ローン条件: 借入金 7,200万円: 金利 0.6%: 期間 35年



現状：収入・支出・年間収支グラフを開きます


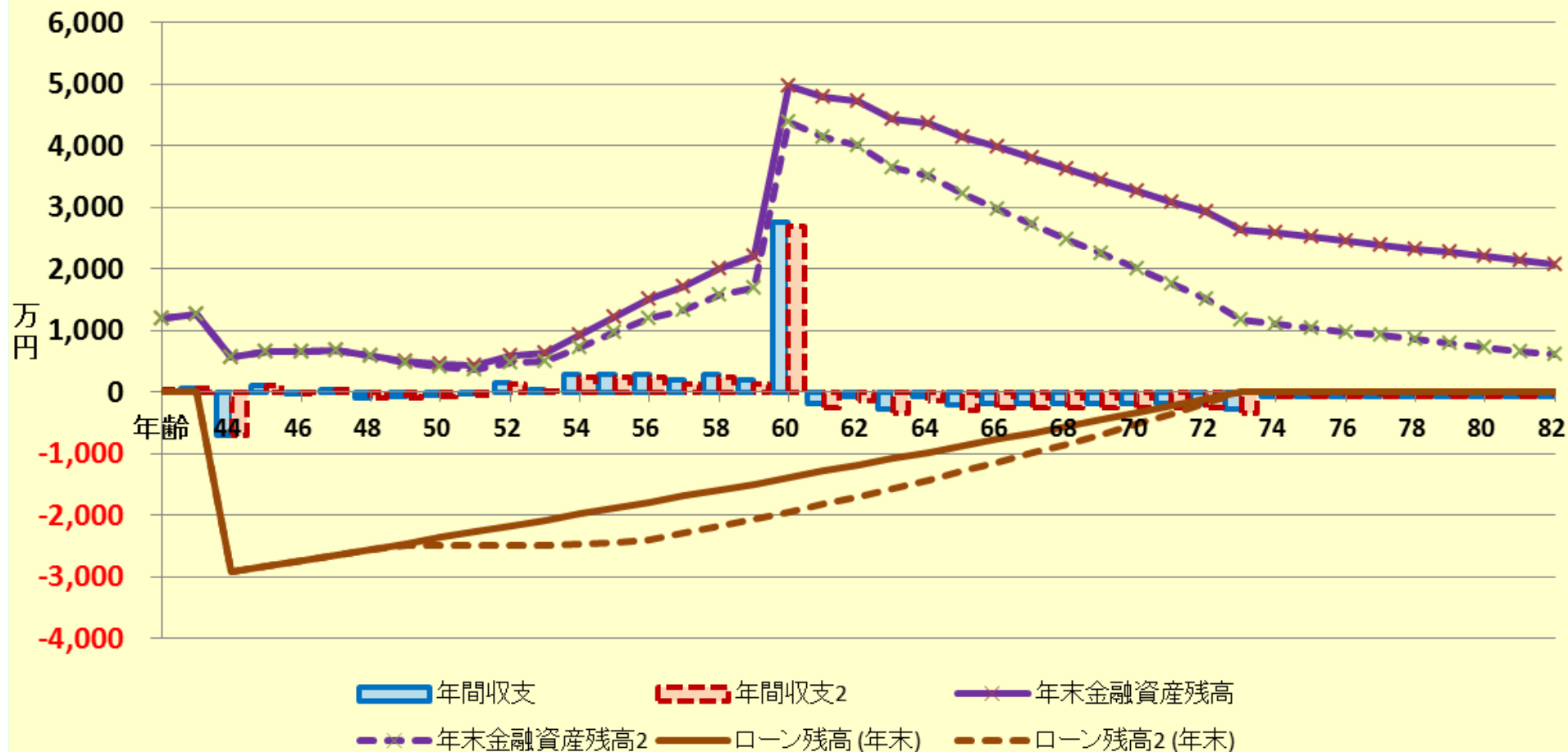
ローン条件

借入金 3,000万円：初期金利 0.775%：期間 30年



変更:収入・支出・年間収支グラフを開きます

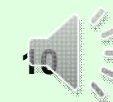
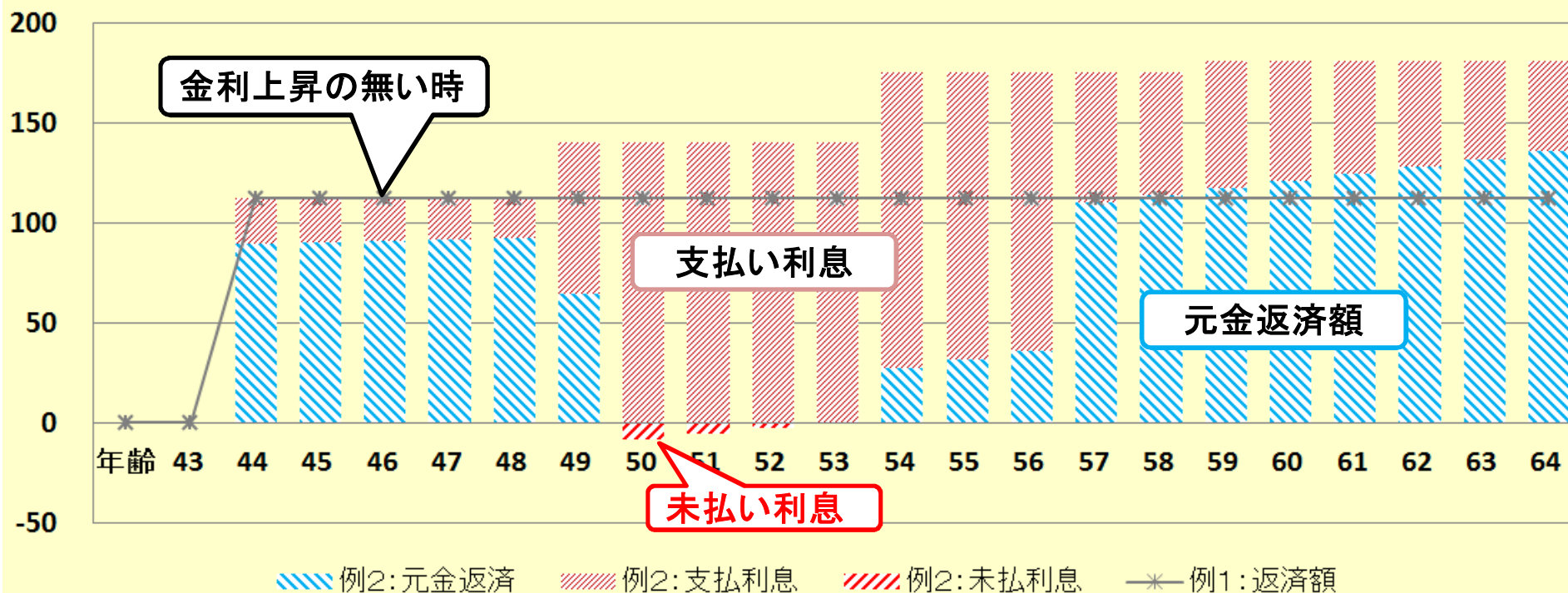
ローン条件	借入金 3,000万円:初期金利 0.775%: 期間 30年
金利変動(仮定)	44歳 0.775% → 49歳 3.0% → 50歳 6.0% → 57歳 3.0%



変更:ローン返済額チャートを表示します

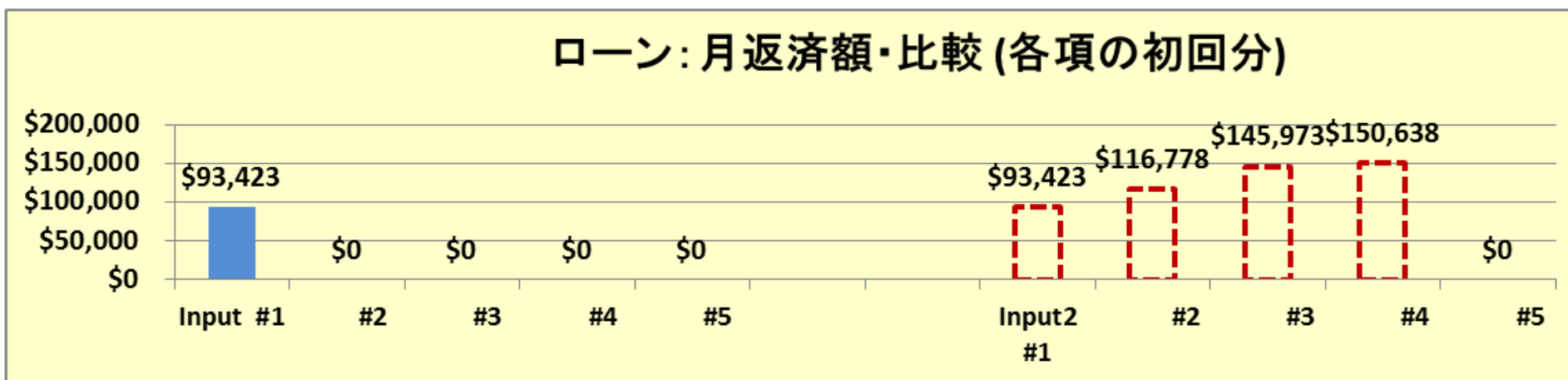
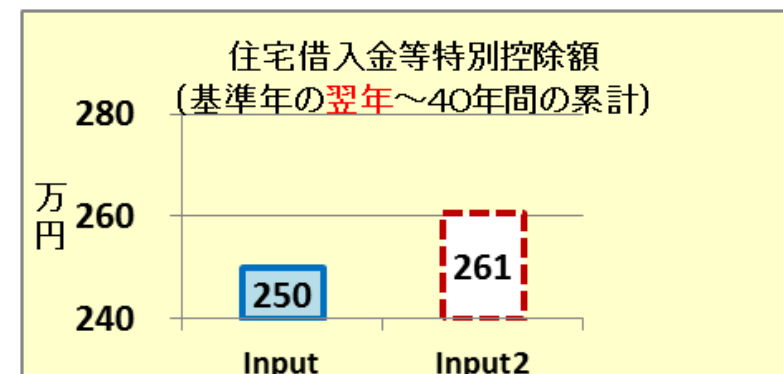
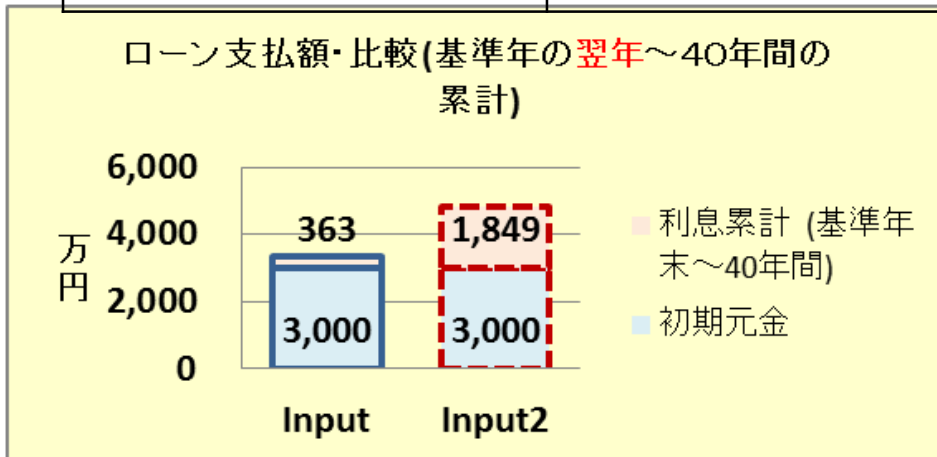
ローン条件	借入金 3,000万円:初期金利 0.775%: 期間 30年
金利変動(仮定)	44歳 0.775% ➡ 49歳 3.0% ➡ 50歳 6.0% ➡ 57歳 3.0%

ローン返済額内訳(基準年～初期22年) 単位:万円



ローン返済額マルチグラフを開きます

ローン条件	借入金 3,000万円: 初期金利 0.775%: 期間 30年
金利変動(仮定)	44歳 0.775% ➡ 49歳 3.0% ➡ 50歳 6.0% ➡ 57歳 3.0%



『総収入と総支出』を開きます

ローン条件

借入金 3,000万円：初期金利 0.775%：期間 30年

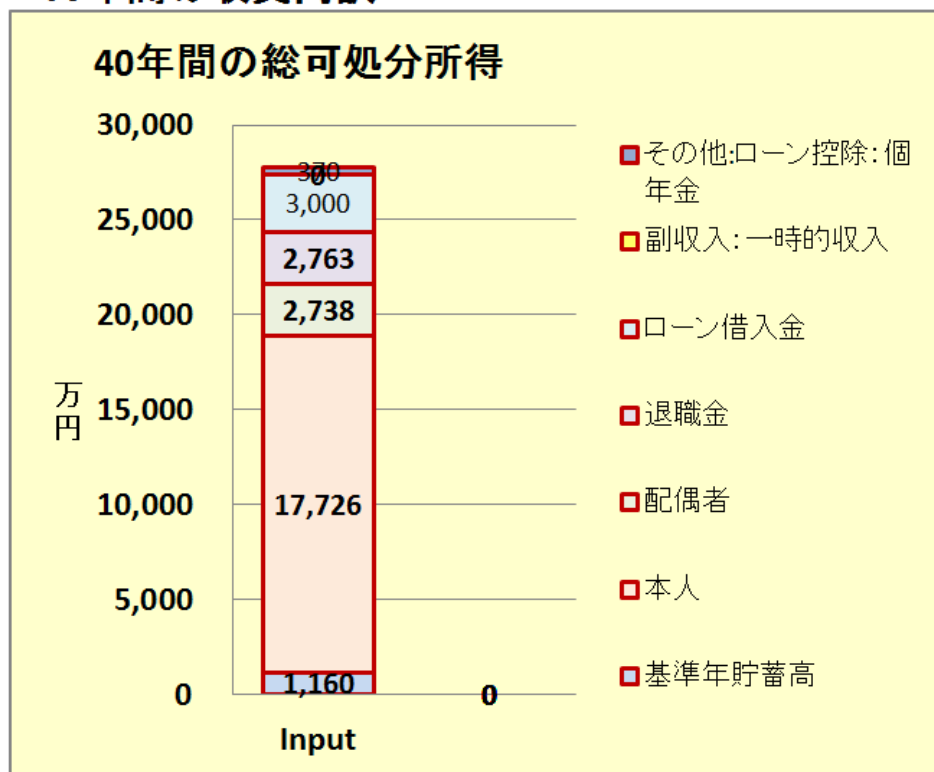
総収支の矢印を押します

40年間の収支内訳

田中様

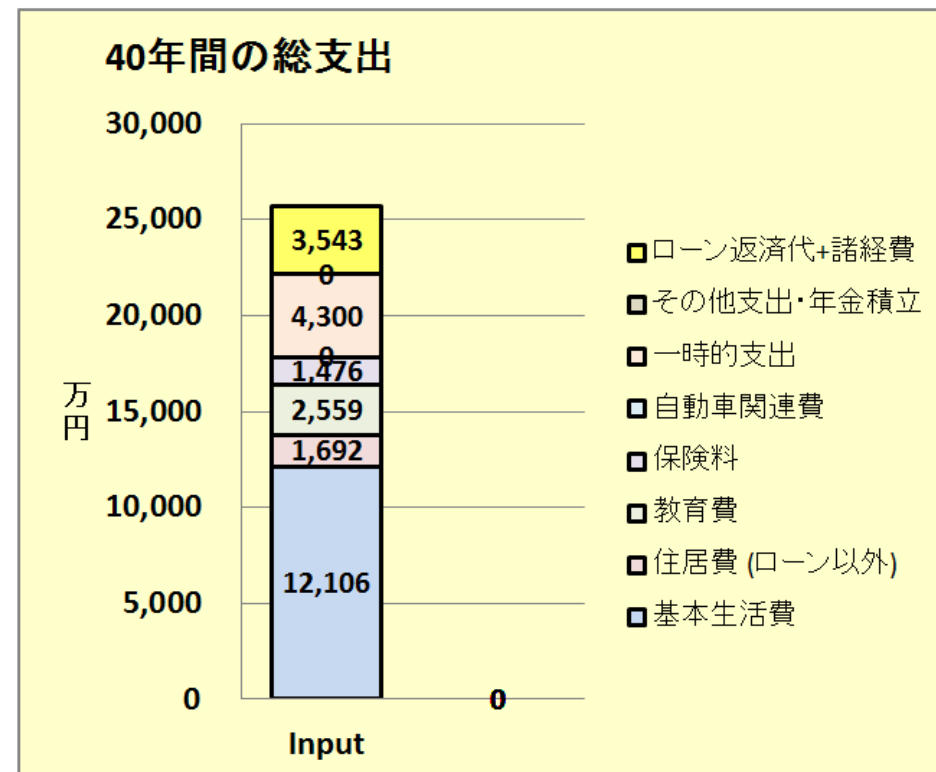
2014年8月15日

作成者：木村太郎



Input 27,757

Input2 0



Input 25,676

Input2 0



『総収入と総支出』を開きます


ローン条件	借入金 3,000万円：初期金利 0.775%：期間 30年
金利変動(仮定)	現在0.775% → 5年後3.0% → 6年後6.0% → 13年後3.0%

40年間の収支内訳

田中様


2014年8月15日

作成者：木村太郎



Input 27,757

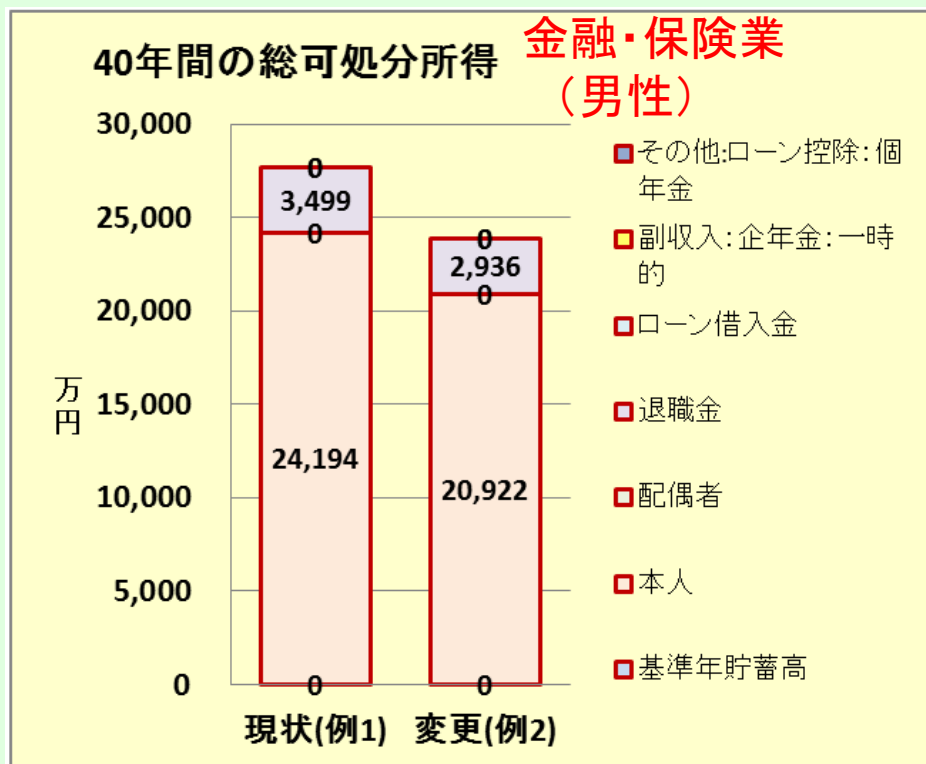
Input2 27,768



Input 25,676

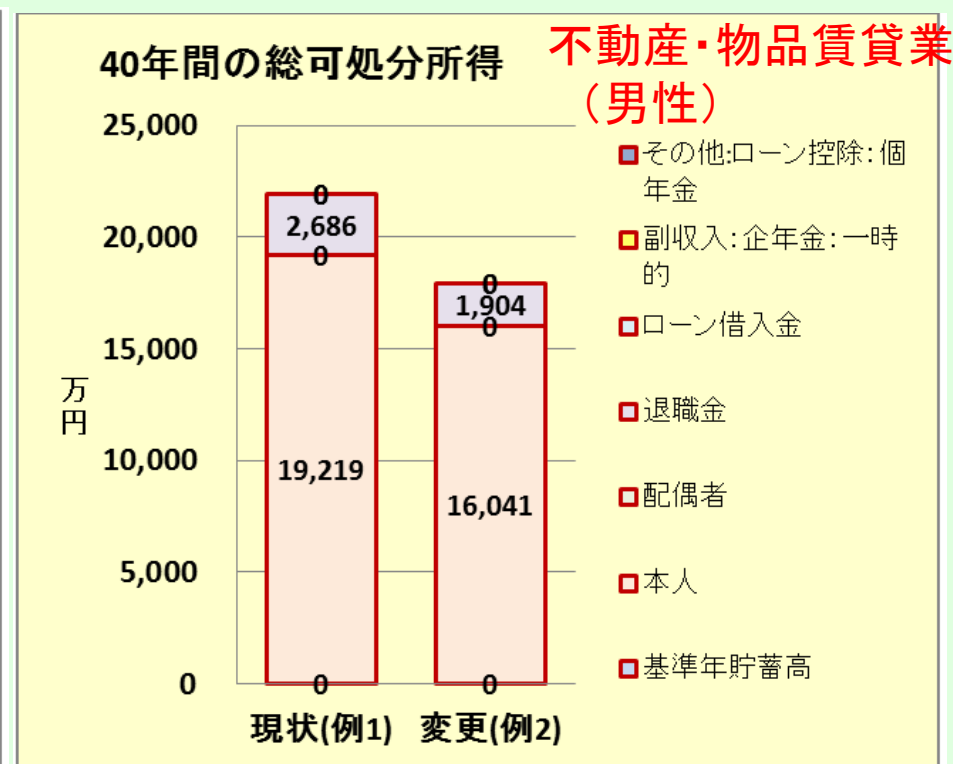
Input2 27,161

『業種別_企業規模別比較_男性40年間』可処分所得



現状(例1) 27,693

変更(例2) 23,857



現状(例1) 21,905

変更(例2) 17,945

大企業(1000人以上)

小企業(10人~99人)

大企業(1000人以上)

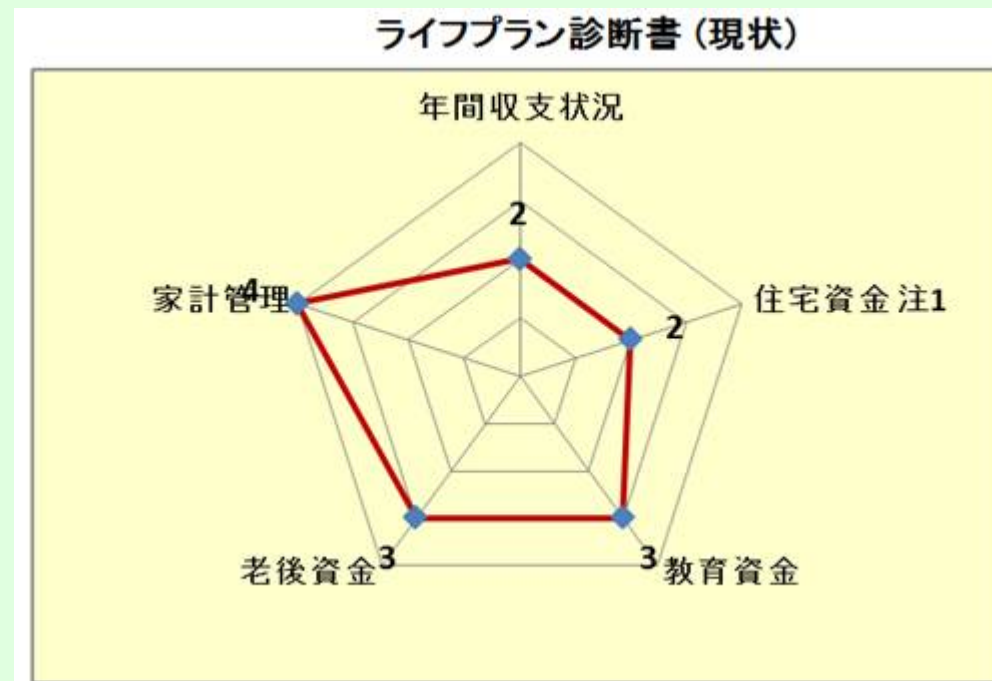
小企業(10人~99人)

注: 夫婦二人(子供無し)の場合の可処分所得の比較 (24歳~64歳の合計: 配偶者: 無職)

出典: 厚生労働省 平成26年賃金構造基本統計調査 結果の概況⇒統計表

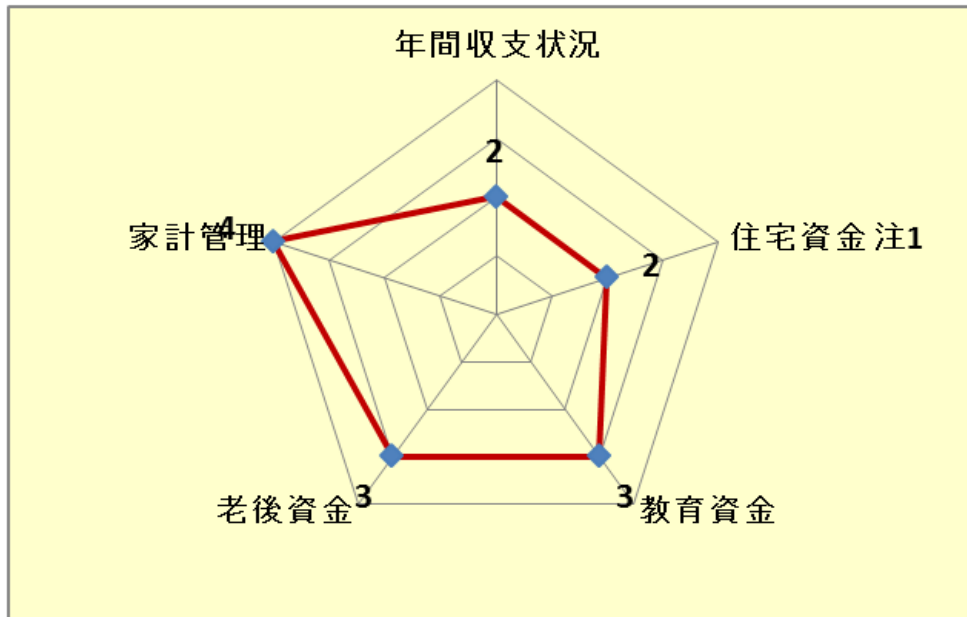
および 日本経団連: 退職金・年金に関する実態調査 の両方を『FPキャプテン』で加工

『ライフプラン診断書』を開きます

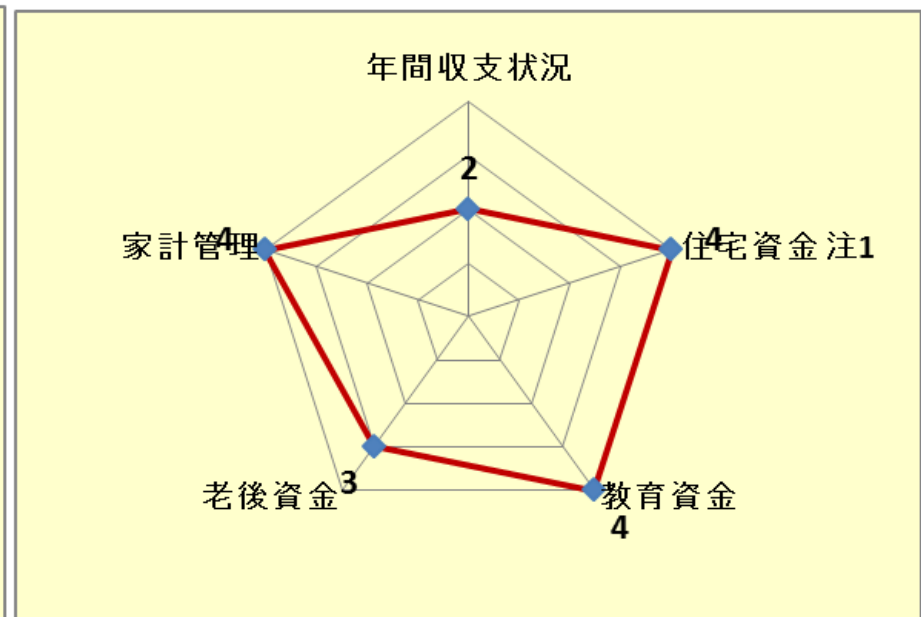


『ライフプラン診断書』を開きます

ライフプラン診断書 (現状)



ライフプラン診断書 (変更)



簡単な『入力』画面

お金の使い方を調べてみましょう（薄ピンク色の所にご記入をお願いします）
 （質問票は給与所得者 20歳～59歳で年収が150万円以上が対象）

家族	何歳ですか（昨年末の満年齢）	34歳			
	配偶者は何歳ですか（昨年末の満年齢）	33歳			
	お子様の年齢を大きい順に入れて下さい	5歳	2歳		

仕事	お仕事についてお伺いいたします。次の中から 選択 してください				
		性別	企業規模の選択	職種の選択	税込年収(万円)の記入(*注)
	ご本人	男性	大企業(1000人以上)	電気・ガス・熱供給・水道業	520万円
	配偶者	女性	中企業(100人～999人)	教育・学習支援業	420万円

注:ブランクの場合は統計値を使用します

金融資産（昨年末）	1600万円	昨年末の預貯金、債券、株券、外貨預金など全ての合計額です
-----------	--------	------------------------------

支出	家計についてお伺いいたします。次の中にご記入ください			
	基本生活費	年額(万円)	360万円	食費・水道・光熱・通信・交通・医療・被服・雑費・小遣い・交際費等(*注)
	家賃	年額(万円)	120万円	既に自宅購入者は不要です
	車関連費	年額(万円)	40万円	車の税金、保険代、ガソリン代、維持費の年平均額（車体価格を除く）
	保険料	年額(万円)	18万円	生命保険、医療保険、火災保険などの月平均額（車の保険を含みません）
	その他	年額(万円)		上記以外の支出（一種の用途不明金で預金や債券購入などを含みません）

注:ブランクの場合は統計値を使用します


自宅購入契約がある場合には次にご記入ください						
	物件価格(万円)	金利タイプ	借入年齢(歳)	借入金額(万円)	年利(%)	期間(年)
	8000万円	変動金利	36歳	7200万円	0.600%	35年



ありがとうございました

終了

FPキャプテン： (税込) 12,960 円



A screenshot of a search interface. On the left, there is a white input field containing the text 'KFP'. To the right of this field is a blue button with a white magnifying glass icon and the Japanese text '検索' (Search). A red arrow points to the search button.

ご購入： URL: <http://www.fp-kanagawa.com/>

お問い合わせ： E-mail: info@fp-kanagawa.com