

『FPキャプテン』の無料更新版導入方法

事前の許可なくして、当資料の無断使用、無断複写、無断配布などは、固くお断りいたします。

All Right Reserved by webstage

条件 及び 準備

使用できる条件

使用できる条件 (2021年版で説明)

2021年版の**無料更新版**を適用できる場合 (次のどちらか)

- 2020年又は2021年に正規申請書を使用して購入した時
- 2021年版の更新版を購入した時

① 全てのファイルを閉じて下さい



A:準備

重要

メールで送付されたFPキャプテンを用意します。
見つからない場合は[ここをクリックして下さい。](#)

セキュリティの警告が出た場合は『コンテンツの有効化』を押して下さい

使用可能 4 Version 20.00
444 ○ 88888 FP

FPの期待に応える！

～ライフプラン作成ソフト～

FPキャプテン

(ここを押して下さい)

表示された選択項目は左側の肯定(はい、保存等)を押して下さい

② 「FPキャプテン」を押します

ダウンロード

③『×』で閉じます(保存します)

B:メニュー・シートを開きます

反-KR@286.xlsm - Excel

お金の使い方を調べてみましょう (薄ピンク色の所にご記入をお願いします) FPキャプテン2021年版

質問票は給与所得者 20歳~59歳で年収が200万円以上を基本とします

181		お金の使い方を調べてみましょう (薄ピンク色の所にご記入をお願いします)				FPキャプテン2021年版
182		質問票は給与所得者 20歳~59歳で年収が200万円以上を基本とします				
183	家族	何歳ですか (昨年末の満年齢)				結婚予定
184		配偶者は何歳ですか (昨年末の満年齢)				
185		お子様の年齢(歳)又は誕生予定年(西暦)を入れて下さい				
186						
187	仕事	お仕事についてお伺いいたします。次の中から 選択 してください				
188		性別	企業規模の選択	職種の選択	税込年収(万円)の記入 (*注)	
189	ご本人	選択	選択	選択		
190	配偶者	選択	選択	選択		

④ 全てのファイルを閉じて下さい

↓
C:ダウンロード: <http://webstage21.com/cfs/fbm/> を開きます

皆様の安心で豊かなくらしをめざして

神奈川県ファイナンシャルプランナー協同組合(KFP版) FPキャプテン更新版

更新版ダウンロードサイト

ここを押してダウンロードして下さい

・更新版は指示された通りにダウンロードして下さい

⑤ ダウンロードします

④ 開きます

⑤ 次ページのインターネットからのファイル入手をご参照下さい

保護されたビューが出ましたら「**変更を有効にする**」を押してください。

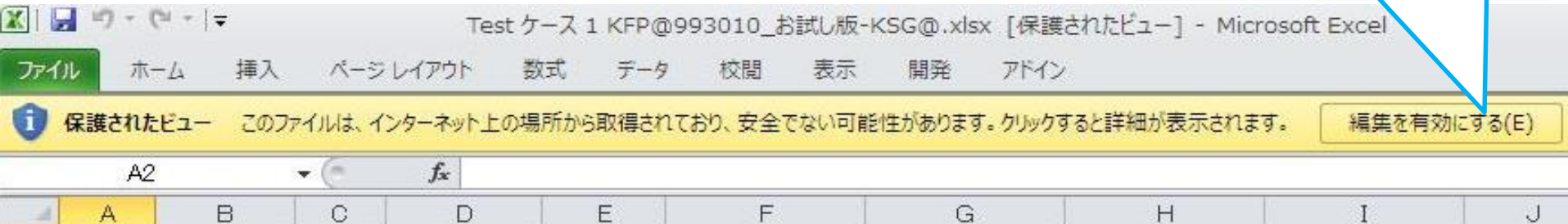
セキュリティの警告が出ましたら「オプション」などを押して「**マクロ**」を**有効**にしてください。

インターネットからのファイル入手に関して(1/2)

ダウンロードした「FPキャプテン」を「ダブルクリック」で開いた後

インターネット(メール)からファイル入手し、そのファイルを開きますと次のメッセージが出る場合があります。当FPキャプテン(EXCELファイル)は問題がありませんので、『編集を有効にする』を選択してください。

ここを押して使します



マクロを有効にする



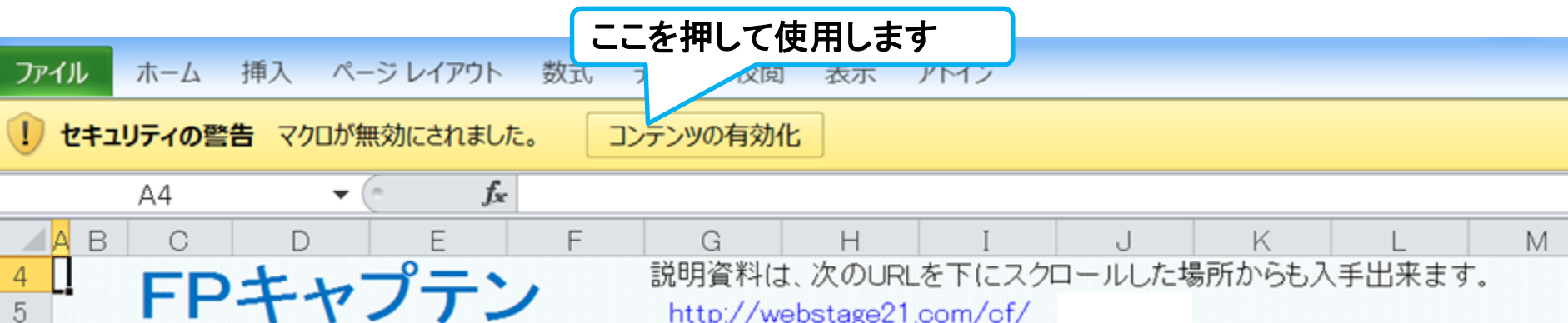
ここを押してマクロを有効に出来ます

このチャートは説明の為の『代表例』であり、この様になるとは限りません。皆様方におかれましては、ご自身の情報からご自身のチャートを作成して下さい。事前の許可なくして、当資料の無断使用、無断複写、無断配布などは、固くお断りいたします。

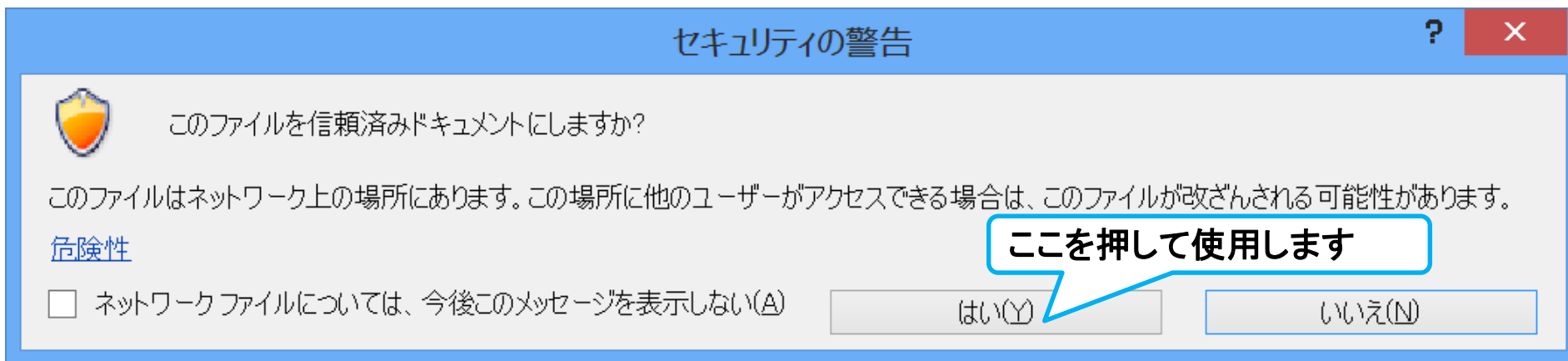
インターネットからのファイル入手に関して(2/2)

ダウンロードした「FPキャプテン」を「ダブルクリック」で開いた後

下記のセキュリティの警告が出た場合には『コンテンツの有効化』を押してください



下記のセキュリティの警告が出た場合には『はい』を押してください



このチャートは説明の為の『代表例』であり、この様になるとは限りません。皆様方におかれましては、ご自身の情報からご自身用のチャートを作成して下さい。事前の許可なくして、当資料の無断使用、無断複写、無断配布などは、固くお断りいたします。

無料更新版の適用

セキュリティーの警告が出た場合は『コンテンツの有効化』を押して下さい

使用可能 31、○、88888
Version 20.01
拡張 yiwasaki 19580

FPの期待に応える！

～ライフプラン作成ソフト～

FPキャプテン更新版です

FPキャプテン

(ここを押して下さい)

表示された選択項目は左側の肯定(はい、保存等)を押して下さい

⑥ 裏側にあるホルダーを閉じて下さい


⑦ 「FPキャプテン」を押します

使用開始には使用許諾契約と利
FPキャプテン使用許諾契約と
ライセンス使用期間は2021年

使用できる条件 (2021年版で説明)

2021年版の無料更新版を適用できる場合 (次のどちらか)

- 2020年又は2021年に正規申請書を使用して購入した時
- 2021年版の更新版を購入した時



表示される選択項目は左側の**肯定**
(はい、保存など)を押してください

メニュー・シートの「質問票」が開いたら終了です。

重要: 「別名保存方法」で保存してからご使用ください。

事前の許可なくして、当資料の無断使用、無断複写、無断配布などは、固くお断りいたします。

更新の確認 と 2台のパソコンでの共用

⑧ メニュー・シートの上段右側の「情報欄」を確認します。

「メニュー」シート情報

	J	K	L	M	N
5				yiwasaki	
7			Version	20.01	
8	39	○	yiwasaki	FP	19720

確認します

使用可能

表示可能日数

今使用中のパソコンのユーザー名

Version情報

#1パソコンのユーザー名

#2パソコンのユーザー名

⑨ 更新版のファイル名に『**ご自身の姓名**』が反映していることを確認します。

重要

* ⑧と⑨の両方が正しい場合、**正しく更新**されています。

2台のパソコンでの共用

- #1と#2のパソコンのユーザー名が異なる場合
⇒ このFPキャプテンをUSBメモリーなどで2台目に移して下さい。
- #1と#2のパソコンのユーザー名が同じ場合
⇒ もう一台のパソコンで最初の『準備』から同じ作業をお願いします。

事前の許可なくして、当資料の無断使用、無断複写、無断配布などは、固くお断りいたします。